

Informe de Avance Físico, Financiero y Desempeño de Préstamos

I DATOS GENERALES

Ejercicio: 2020
 Mes a Reportar: FEBRERO
 Entidad: CV
 Unidad Ejecutora: UCEE
 Préstamo: BID 2018/OC-GU
 Código Presupuesto: 52-0402-0108

Artículo 53 de la Ley Orgánica del Presupuesto Dto. 101-97 y sus reformas (Dto. 13-2013) Los titulares de las Entidades de la Administración Central, Descentralizadas, Autónomas y Empresas Públicas, encargadas de la ejecución de los programas o proyectos que se financian con recursos provenientes de convenios de cooperación externa reembolsable y no reembolsable (préstamos y donaciones), en los cuales la República de Guatemala figura como deudora, garante o beneficiaria, deberán remitir informes sobre el avance de la ejecución física y financiera. Para préstamos en forma mensual, durante los primeros diez (10) días hábiles de cada mes a la Dirección de Crédito Público del Ministerio de Finanzas Públicas y a la Secretaría de Planificación y Programación de la Presidencia.
 Artículo 55 del Reglamento de la Ley Orgánica del Presupuesto (Acdo. Gub. 540-2013) Informes de Avance Físico y Financiero.
 Se incorpora un segmento de indicadores alineado con lo establecido en los artículos 4, 6, 17 y 32 de la Ley Orgánica del Presupuesto Dto. 101-97.

II AVANCE FÍSICO Y FINANCIERO


II.1 Componente al que se vincula	II.2 Descripción Meta	II.3 Unidad de Medida	II.4 Avance Físico al Mes				II.5 Avance Financiero al Mes				II.6 Medios de Verificación			
			Inicial	Vigente	Ejecutado	% Ejecución	Inicial	Vigente	Ejecutado	% Ejecución				
Mejoramiento Infraestructura Escolar	Reposición de escuelas de PREPRIMARIA	M2	0	0	0	0.00%	Q	-	Q	-	Q	-	0.00%	Expedientes de pago de estimaciones
Mejoramiento Infraestructura Escolar	Reposición de escuelas de PRIMARIA	M2	0	0	0	0.00%	Q	-	Q	-	Q	-	0.00%	Expedientes de pago de estimaciones
Mejoramiento Infraestructura Escolar	Reposición de establecimientos de educación BÁSICA	M2	0	0	0	0.00%	Q	-	Q	-	Q	-	0.00%	Expedientes de pago de estimaciones
Mejoramiento Infraestructura Escolar	Reposición de establecimientos de educación DIVERSIFICADA	M2	0	0	0	0.00%	Q	-	Q	-	Q	-	0.00%	Expedientes de pago de estimaciones
Mejoramiento Infraestructura Escolar	Servicios Técnicos y Profesionales de apoyo a la reconstrucción	Evento	0	0	0	0.00%	Q	-	Q	-	Q	-	0.00%	CUR de pago
Mejoramiento Infraestructura Escolar	Contratación de bienes y servicios	Evento	0	0	0	0.00%	Q	-	Q	-	Q	-	0.00%	CUR de pago
Mejoramiento Infraestructura Escolar	Compra de bienes (pupitres)	PERSONA	0	0	0	0.00%	Q	-	Q	-	Q	-	0.00%	CUR de pago
Mejoramiento Infraestructura Escolar	Construcción, Ampliación, Reposición y Mejoramiento de Escuelas de Primaria	M2	0	0	0	0.00%	Q	-	Q	-	Q	-	0.00%	Expedientes de pago de estimaciones
Mejoramiento Infraestructura Escolar	Construcción, Ampliación, Reposición y Mejoramiento de Establecimientos de Educación Básica	M2	0	0	0	0.00%	Q	-	Q	-	Q	-	0.00%	Expedientes de pago de estimaciones
Mejoramiento Infraestructura Escolar	Construcción, Ampliación, Reposición y Mejoramiento de Establecimientos de Educación Diversificada	M2	0	0	0	0.00%	Q	-	Q	-	Q	-	0.00%	Expedientes de pago de estimaciones
TOTAL						0.00%	Q	-	Q	-	Q	-	0.00%	


III INDICADORES DESEMPEÑO DEL PROGRAMA

III.1 Componente al que se vincula	III.2 Nombre	III.3 Fórmula	Avance del mes					III.8 Medios de verificación	III.9 Notas Aclaratorias
			III.4 Línea Base Año 2012	III.5 Inicial (Año)	III.6 Vigente (Año)	III.7 Ejecutado	III.8		
Mejoramiento Infraestructura Escolar	Escuelas Totales Interventadas	-	447	0	0	0	Informes de finalización de trabajos por la Supervisión	n/a	
Mejoramiento Infraestructura Escolar	Diseños aprobados	-	91	0	0	0	Expedientes de planos y presupuestos	n/a	

IV. BALANCE DE LA GESTIÓN

Recuento comparativo				IV.2 Valoración Balance	
IV.1 GESTIÓN MES ANTERIOR					
EJECUCIÓN FÍSICA /1	EJECUCIÓN FINANCIERA	Q106,055,930.47		El préstamo finalizó el 27 de abril de 2018 y quedó como plazo para el último pago el 27 de agosto de 2018 y de conformidad al Decreto 25-218 Ley del Presupuesto General de Ingresos y Egresos del Estado para el ejercicio fiscal 2019 el Programa Mi Escuela Progresa para el caso de UCEE no tiene presupuesto asignado.	
100.00%	100.00%	Variación % Física	-100.00%		
IV.2 GESTIÓN AL MES		Variación % Financiera	-100.00%	IV.3 Alertas	
EJECUCIÓN FÍSICA /1	EJECUCIÓN FINANCIERA	Q0.00			
0.00%	0.00%				


Arg. Oscar Guillermo Sierra Pacay
 Director Interino
 Unidad de Construcción de Edificios del Estado -UCBE-
 Ministerio de Comunicaciones, Infraestructura y Vivienda


Edwif Ariel Pérez Zúñiga
 Titular Apoderado
 Viceministro Administrativo y Financiero,
 Ministerio de Comunicaciones,
 Infraestructura y Vivienda

8

Sección 2. Informe de Avance Físico, Financiero y Desempeño de Préstamos Multianuales

I. DATOS GENERALES

Ejercicio: 2013
 Mes a Reportar: FEBRERO
 Entidad: CV
 Unidad Ejecutora: UCET
 Préstamo: MIO 2014/OC-GU
 Código Presupuesto: 03 0453 4158
 Fecha de suscripción: 26/12/2009
 Fecha de último desembolso: 27/06/2013

Artículo 53 de la Ley Orgánica del Presupuesto Dto. 101-97 y sus reformas (Dto. 13-2013) Los titulares de las Entidades de la Administración Central, Descentralizadas, Autónomas y Empresas Públicas, encargadas de la ejecución de los programas o proyectos que se financian con recursos provenientes de convenios de cooperación externa reembolsable y no reembolsable (préstamos y donaciones), en los cuales la República de Guatemala figura como deudora, garante o beneficiaria, deberán remitir informes sobre el avance de la ejecución física y financiera. Para préstamos en forma mensual, durante los primeros diez (10) días hábiles de cada mes a la Dirección de Crédito Público del Ministerio de Finanzas Públicas y a la Secretaría de Planificación y Programación de la Presidencia.
 Artículo 55 del Reglamento de la Ley Orgánica del Presupuesto (Acdo. Gob. 540-2013) Informes de Avance Físico y Financiero.
 Se incorpora un segmento de indicadores alineado con lo establecido en los artículos 4, 6, 17 y 32 de la Ley Orgánica del Presupuesto Dto. 101-97.

II. AVANCE FÍSICO Y FINANCIERO (MULTIANUAL)

Ejercicio Fiscal: 2013																			
II.1. Componente	II.2. Descripción Meta	II.3. Unidad de Medida	II.4. Linea Base de Metas		II.5. Fechas de Planificación Línea Base Según		II.6. Fechas Vigentes Según Prorrogas o Ampliaciones		II.7. Avance Físico al Año			II.8. Avance Financiero al Año			II.9. Avance Físico Acumulado		II.10. Avance Financiero Acumulado		II.11. Observaciones
			Meta Física	Meta Financiera	Fecha Planificada de Inicio	Fecha Planificada de Finalización	Fecha de Inicio	Fecha de Finalización	Vigente Anual*	Ejecutado Anual	% Ejecución Anual	Vigente Anual*	Ejecutado Anual	% Ejecución Anual	Ejecutado Acumulado	% Ejecución **	Ejecutado Acumulado Global	% Ejecución **	
Mejoramiento Infraestructura																			
PREPRIMARIA	Reposición de escuelas de PREPRIMARIA	Unid. Med.		287,786.80	13/05/2013	31/12/2013							287,786.80	287,786.80	100.0%			287,786.80	100%
Mejoramiento Infraestructura																			
PRIMARIA	Reposición de escuelas de PRIMARIA	Unid. Med.		13,255,615.81	13/05/2013	31/12/2013							13,255,615.81	13,255,615.81	100.0%			13,255,615.81	100%
Mejoramiento Infraestructura																			
BASICOS	Reposición de establecimientos de educación BÁSICA	Unid. Med.		1,034,807.80	13/05/2013	31/12/2013							1,034,807.80	1,034,807.80	100.0%			1,034,807.80	100%
Mejoramiento Infraestructura																			
DIVERSIFICADO	Reposición de establecimientos de educación DIVERSIFICADA	Unid. Med.													0.0%				0%
Mejoramiento Infr																			
Administración	Gastos de Administración	Eventos		2,372,912.72	13/05/2013	31/12/2013							2,372,912.72	2,372,912.72	100.0%			2,372,912.72	100%

Ejercicio Fiscal: 2014																			
II.1. Componente	II.2. Descripción Meta	II.3. Unidad de Medida	II.4. Linea Base de Metas		II.5. Fechas de Planificación Línea Base Según		II.6. Fechas Vigentes Según Prorrogas o Ampliaciones		II.7. Avance Físico al Año			II.8. Avance Financiero al Año			II.9. Avance Físico Acumulado		II.10. Avance Financiero Acumulado		II.11. Observaciones
			Meta Física	Meta Financiera	Fecha Planificada de Inicio	Fecha Planificada de Finalización	Fecha de Inicio	Fecha de Finalización	Vigente Anual*	Ejecutado Anual	% Ejecución Anual	Vigente Anual*	Ejecutado Anual	% Ejecución Anual	Ejecutado Acumulado	% Ejecución **	Ejecutado Acumulado Global	% Ejecución **	
Mejoramiento Infraestructura																			
PREPRIMARIA	Reposición de escuelas de PREPRIMARIA	Unid. Med.		2,031,292.62	2/01/2014	31/12/2014							2,031,292.62	2,031,292.62	100.0%			2,031,292.62	100%
Mejoramiento Infraestructura																			
PRIMARIA	Reposición de escuelas de PRIMARIA	Unid. Med.		22,843,009.03	2/01/2014	31/12/2014							22,843,009.03	22,843,009.03	100.0%			22,843,009.03	100%
Mejoramiento Infraestructura																			
BASICOS	Reposición de establecimientos de educación BÁSICA	Unid. Med.		4,714,221.46	2/01/2014	31/12/2014							4,714,221.46	4,714,221.46	100.0%			4,714,221.46	100%
Mejoramiento Infraestructura																			
DIVERSIFICADO	Reposición de establecimientos de educación DIVERSIFICADA	Unid. Med.		34,546.00	2/01/2014	31/12/2014							34,546.00	34,546.00	100.0%			34,546.00	100%
Mejoramiento Infr																			
Administración	Gastos de Administración	Eventos		5,262,157.73	2/01/2014	31/12/2014							5,262,157.73	5,262,157.73	100.0%			5,262,157.73	100%

Sección 2. Informe de Avance Físico, Financiero y Desempeño de Préstamos Multianuales

I. DATOS GENERALES

Ejercicio: 2015
 Mes a Reportar: FEBRERO
 Entidad: CV
 Unidad Ejecutora: UCAI
 Préstamo: 80-2014-00-00
 Código Presupuesto: 12-040-0000
 Fecha de suscripción: 25/02/2009
 Fecha de último desembolso: 27/04/2015

Artículo 53 de la Ley Orgánica del Presupuesto Dto. 101-97 y sus reformas (Dto. 13-2013) Los titulares de las Entidades de la Administración Central, Descentralizadas, Autónomas y Empresas Públicas, encargadas de la ejecución de los programas o proyectos que se financian con recursos provenientes de convenios de cooperación externa reembolsable y no reembolsable (préstamos y donaciones), en los cuales la República de Guatemala figura como deudora, garante o beneficiaria, deberán remitir informes sobre el avance de la ejecución física y financiera. Para préstamos en forma mensual, durante los primeros diez (10) días hábiles de cada mes a la Dirección de Crédito Público del Ministerio de Finanzas Públicas y a la Secretaría de Planificación y Programación de la Presidencia.
 Artículo 55 del Reglamento de la Ley Orgánica del Presupuesto (Acdo. Gub. 540-2013) Informes de Avance Físico y Financiero.
 Se incorpora un segmento de indicadores alineado con lo establecido en los artículos 4, 6, 17 y 32 de la Ley Orgánica del Presupuesto Dto. 101-97.

II. AVANCE FÍSICO Y FINANCIERO (MULTIANUAL)

Ejercicio Fiscal:		2015																		
II.1. Componente	II.2. Descripción Meta	II.3. Unidad de Medida	II.4. Línea Base de Metas		II.5. Fechas de Planificación		II.6. Fechas Vigentes Según Prorrogas o Ampliaciones		II.7. Avance Físico al Año			II.8. Avance Financiero al Año			II.9. Avance Físico Acumulado		II.10. Avance Financiero Acumulado		II.11. Observaciones	
			Meta Física	Meta Financiera	Fecha Planificada de Inicio	Fecha Planificada de Finalización	Fecha de Inicio	Fecha de Finalización	Vigente Anual*	Ejecutado Anual	% Ejecución Anual	Vigente Anual*	Ejecutado Anual	% Ejecución Anual	Ejecutado Acumulado	% Ejecución **	Ejecutado Acumulado Global	% Ejecución **		
Mejoramiento Infraestructura	Reposición de escuelas de PREPRIMARIA	Unid. Med.		843,667.77	2/01/2015	31/12/2015							843,667.77	843,667.77	100.0%			843,667.77	100%	
Mejoramiento Infraestructura	Reposición de escuelas de PRIMARIA	Unid. Med.		59,143,649.29	2/01/2015	31/12/2015							59,143,649.29	59,143,649.29	100.0%			59,143,649.29	100%	
Mejoramiento Infraestructura	Reposición de establecimientos de educación BÁSICA	Unid. Med.		11,915,845.69	2/01/2015	31/12/2015							11,915,845.69	11,915,845.69	100.0%			11,915,845.69	100%	
Mejoramiento Infraestructura	Reposición de establecimientos de educación DIVERSIFICADA	Unid. Med.		971,744.05	2/01/2015	31/12/2015							971,744.05	971,744.05	100.0%			971,744.05	100%	
Mejoramiento Infraestructura	Gastos de Administración	Eventos		4,906,837.90	2/01/2015	31/12/2015							4,906,837.90	4,906,837.90	100.0%			4,906,837.90	100%	
Ejercicio Fiscal:		2016																		
II.1. Componente	II.2. Descripción Meta	II.3. Unidad de Medida	II.4. Línea Base de Metas		II.5. Fechas de Planificación		II.6. Fechas Vigentes Según Prorrogas o Ampliaciones		II.7. Avance Físico al Año			II.8. Avance Financiero al Año			II.9. Avance Físico Acumulado		II.10. Avance Financiero Acumulado		II.11. Observaciones	
			Meta Física	Meta Financiera	Fecha Planificada de Inicio	Fecha Planificada de Finalización	Fecha de Inicio	Fecha de Finalización	Vigente Anual*	Ejecutado Anual	% Ejecución Anual	Vigente Anual*	Ejecutado Anual	% Ejecución Anual	Ejecutado Acumulado	% Ejecución **	Ejecutado Acumulado Global	% Ejecución **		
Mejoramiento Infraestructura	Reposición de escuelas de PREPRIMARIA	Unid. Med.	126	173,353.00	1/01/2016	31/12/2016			126	126	100.0%	173,353.00	69,599.30	40.1%	126	100.0%	69,599.30	40%		
Mejoramiento Infraestructura	Reposición de escuelas de PRIMARIA	Unid. Med.	3832	24,897,733.00	1/01/2016	31/12/2016			3832	3832	100.0%	24,975,001.00	10,564,899.70	42.3%	3832	100.0%	10,564,899.70	42%		
Mejoramiento Infraestructura	Reposición de establecimientos de educación BÁSICA	Unid. Med.	8	98,613.00	1/01/2016	31/12/2016			8	8	0.0%	96,613.00	53,399.97	55.3%	8	0.0%	53,399.97	55%		
Mejoramiento Infraestructura	Reposición de establecimientos de educación DIVERSIFICADA	Unid. Med.	567	4,833,020.00	1/01/2016	31/12/2016			567	567	100.0%	4,549,752.00	604,102.06	13.3%	567	100.0%	604,102.06	13%		
Mejoramiento Infraestructura	Gastos de Administración	Eventos	12	4,013,293.00	1/01/2016	31/12/2016			12	12	100.0%	4,013,281.00	879,782.20	21.9%	12	100.0%	879,782.20	21%		

Sección 2. Informe de Avance Físico, Financiero y Desempeño de Préstamos Multianuales

I. DATOS GENERALES

Ejercicio: 2018
 Mes a Reportar: FEBRERO
 Entidad: CUV
 Unidad Ejecutora: UC33
 Préstamo: MIO 2013/OC-GU
 Código Presupuesto: 81-0412-0118
 Fecha de suscripción: 31/03/2018
 Fecha de último desembolso: 31/03/2018

Artículo 53 de la Ley Orgánica del Presupuesto Dto. 101-97 y sus reformas (Dto. 13-2013) Los titulares de las Entidades de la Administración Central, Descentralizadas, Autónomas y Empresas Públicas, encargadas de la ejecución de los programas o proyectos que se financian con recursos provenientes de convenios de cooperación externa reembolsable y no reembolsable (préstamos y donaciones), en los cuales la República de Guatemala figura como deudora, garante o beneficiaria, deberán remitir informes sobre el avance de la ejecución física y financiera. Para préstamos en forma mensual, durante los primeros diez (10) días hábiles de cada mes a la Dirección de Crédito Público del Ministerio de Finanzas Públicas y a la Secretaría de Planificación y Programación de la Presidencia.
 Artículo 55 del Reglamento de la Ley Orgánica del Presupuesto (Acdo. Cub. 540-2013) Informes de Avance Físico y Financiero.
 Se incorpora un segmento de indicadores alineado con lo establecido en los artículos 4, 6, 17 y 32 de la Ley Orgánica del Presupuesto Dto. 101-97.

II. AVANCE FÍSICO Y FINANCIERO (MULTIANUAL)

Ejercicio Fiscal:		2017																	
II.1. Componente	II.2. Descripción Meta	II.3. Unidad de Medida	II.4. Linea Base de Metas		II.5. Fechas de Planificación <u>Linea Base Según</u>		II.6. Fechas Vigentes Según Prorrogas o Ampliaciones		II.7. Avance Físico al Año			II.8. Avance Financiero al Año			II.9. Avance Físico Acumulado		II.10. Avance Financiero Acumulado		II.11. Observaciones
			Meta Física	Meta Financiera	Fecha Planificada de Inicio	Fecha Planificada de Finalización	Fecha de Inicio	Fecha de Finalización	Vigente Anual*	Ejecutado Anual	% Ejecución Anual	Vigente Anual*	Ejecutado Anual	% Ejecución Anual	Ejecutado Acumulado	% Ejecución **	Ejecutado Acumulado Global	% Ejecución ***	
Mejoramiento Infraestructura	Reposición de escuelas de PREPRIMARIA	Unid. Med.	215	854,447.00	1/01/2017	31/12/2017			63	17.85	44.2%	74,844.00	74,843.39	100.0%	27.35	44.2%	74,843.39	100%	
Mejoramiento Infraestructura	Reposición de escuelas de PRIMARIA	Unid. Med.	39054	84,728,549.00	1/01/2017	31/12/2017			24353	2646	10.9%	4,840,948.00	4,528,655.43	93.5%	1646.37	10.9%	4,528,655.43	94%	
Mejoramiento Infraestructura	Reposición de establecimientos de educación BÁSICA	Unid. Med.	1979	1,868,218.00	1/01/2017	31/12/2017			2083	179	8.0%	1,133,622.00	636,202.39	56.1%	179	8.0%	636,202.39	56%	
Mejoramiento Infraestructura	Reposición de establecimientos de educación DIVERSIFICADA	Unid. Med.	696	4,404,440.00	1/01/2017	31/12/2017			681	8	0.0%	281,775.00		0.0%	8	0.0%		0%	
Administración	Gastos de Administración	Eventos	8017	50,000,000.00	1/01/2017	31/12/2017			11248	39	0.3%	50,000,000.00	18,078,411.11	32.2%	39	0.3%	18,078,411.11	32%	
Ejercicio Fiscal:		2018																	
II.1. Componente	II.2. Descripción Meta	II.3. Unidad de Medida	II.4. Linea Base de Metas		II.5. Fechas de Planificación <u>Linea Base Según</u>		II.6. Fechas Vigentes Según Prorrogas o Ampliaciones		II.7. Avance Físico al Año			II.8. Avance Financiero al Año			II.9. Avance Físico Acumulado		II.10. Avance Financiero Acumulado		II.11. Observaciones
			Meta Física	Meta Financiera	Fecha Planificada de Inicio	Fecha Planificada de Finalización	Fecha de Inicio	Fecha de Finalización	Vigente Anual*	Ejecutado Anual	% Ejecución Anual	Vigente Anual*	Ejecutado Anual	% Ejecución Anual	Ejecutado Acumulado	% Ejecución **	Ejecutado Acumulado Global	% Ejecución ***	
Mejoramiento Infraestructura	Reposición de escuelas de PREPRIMARIA	Unid. Med.	134	870,688.00	1/01/2018	31/12/2018			238	50	20.9%	26,436.00	26,435.72	100.0%	50	20.9%	26,435.72	100%	
Mejoramiento Infraestructura	Reposición de escuelas de PRIMARIA	Unid. Med.	17982	95,723,427.00	1/01/2018	31/12/2018			37753	6603	23.8%	5,478,761.00	5,478,733.98	100.0%	6603	23.8%	5,478,733.98	100%	
Mejoramiento Infraestructura	Reposición de establecimientos de educación BÁSICA	Unid. Med.	1979	4,445,340.00	1/01/2018	31/12/2018			1534	1298	84.4%	3,791,683.00	3,791,680.87	100.0%	1295	84.4%	3,791,680.87	100%	
Mejoramiento Infraestructura	Reposición de establecimientos de educación DIVERSIFICADA	Unid. Med.	696	2,338,702.00	1/01/2018	31/12/2018			1344	966	71.9%	2,378,270.00	2,378,267.59	100.0%	966	71.9%	2,378,267.59	100%	
Administración	Gastos de Administración	Eventos	8036	10,000,000.00	1/01/2018	31/12/2018			29381	29381	100.0%	94,381,841.00	94,380,812.81	100.0%	29381	100.0%	94,380,812.81	100%	

Sección 2. Informe de Avance Físico, Financiero y Desempeño de Préstamos Multianuales

I. DATOS GENERALES

Ejercicio: 2020
 Mes a Reportar: FEBRERO
 Entidad: CIV
 Unidad Ejecutora: UCSE
 Préstamo: HD 2018/00-019
 Código Presupuesto: 12-040-2108
 Fecha de Suscripción: 24/02/2018
 Fecha de último desembolso: 31/02/2018

Artículo 53 de la Ley Orgánica del Presupuesto Dto. 101-97 y sus reformas (Dto. 13-2013) Los titulares de las Entidades de la Administración Central, Descentralizadas, Autónomas y Empresas Públicas, encargadas de la ejecución de los programas o proyectos que se financian con recursos provenientes de convenios de cooperación externa reembolsable y no reembolsable (préstamos y donaciones), en los cuales la República de Guatemala figura como deudora, garante o beneficiaria, deberán remitir informes sobre el avance de la ejecución física y financiera. Para préstamos en forma mensual, durante los primeros diez (10) días hábiles de cada mes a la Dirección de Crédito Público del Ministerio de Finanzas Públicas y a la Secretaría de Planificación y Programación de la Presidencia.

Artículo 55 del Reglamento de la Ley Orgánica del Presupuesto (Acdo. Gub. 540-2013) Informes de Avance Físico y Financiero.

Se incorpora un segmento de indicadores alineado con lo establecido en los artículos 4, 6, 17 y 32 de la Ley Orgánica del Presupuesto Dto. 101-97.


II. AVANCE FÍSICO Y FINANCIERO (MULTIANUAL)


Ejercicio Fiscal:		2019																	
II.1. Componente	II.2. Descripción Meta	II.3. Unidad de Medida	II.4. Línea Base de Metas		II.5. Fechas de Planificación Línea Base Según		II.6. Fechas Vigentes Según Prorrogas o Ampliaciones		II.7. Avance Físico al Año			II.8. Avance Financiero al Año			II.9. Avance Físico Acumulado		II.10. Avance Financiero Acumulado		II.11. Observaciones
			Meta Física	Meta Financiera	Fecha Planificada de Inicio	Fecha Planificada de Finalización	Fecha de Inicio	Fecha de Finalización	Vigente Anual*	Ejecutado Anual	% Ejecución Anual	Vigente Anual*	Ejecutado Anual	% Ejecución Anual	Ejecutado Acumulado	% Ejecución **	Ejecutado Acumulado Global	% Ejecución **	
Mejoramiento Infraestructura	Reposición de escuelas de PREPRIMARIA	Unid. Med.	0						0	0	0.0%			0.0%	0	0.0%		0%	
Mejoramiento Infraestructura	Reposición de escuelas de PRIMARIA	Unid. Med.	0						0	0	0.0%			0.0%	0	0.0%		0%	
Mejoramiento Infraestructura	Reposición de establecimientos de educación BÁSICA	Unid. Med.	0						0	0	0.0%			0.0%	0	0.0%		0%	
Mejoramiento Infraestructura	Reposición de establecimientos de educación DIVERSIFICADA	Unid. Med.	0						0	0	0.0%			0.0%	0	0.0%		0%	
Mejoramiento Infraestructura	Gastos de Administración	Eventos	0						0	0	0.0%			0.0%	0	0.0%		0%	
Ejercicio Fiscal:		2020																	
II.1. Componente	II.2. Descripción Meta	II.3. Unidad de Medida	II.4. Línea Base de Metas		II.5. Fechas de Planificación Línea Base Según		II.6. Fechas Vigentes Según Prorrogas o Ampliaciones		II.7. Avance Físico al Año			II.8. Avance Financiero al Año			II.9. Avance Físico Acumulado		II.10. Avance Financiero Acumulado		II.11. Observaciones
			Meta Física	Meta Financiera	Fecha Planificada de Inicio	Fecha Planificada de Finalización	Fecha de Inicio	Fecha de Finalización	Vigente Anual*	Ejecutado Anual	% Ejecución Anual	Vigente Anual*	Ejecutado Anual	% Ejecución Anual	Ejecutado Acumulado	% Ejecución **	Ejecutado Acumulado Global	% Ejecución **	
Mejoramiento Infraestructura	Reposición de escuelas de PREPRIMARIA	Unid. Med.	0						0	0	0.0%			0.0%	0	0.0%		0%	
Mejoramiento Infraestructura	Reposición de escuelas de PRIMARIA	Unid. Med.	0						0	0	0.0%			0.0%	0	0.0%		0%	
Mejoramiento Infraestructura	Reposición de establecimientos de educación BÁSICA	Unid. Med.	0						0	0	0.0%			0.0%	0	0.0%		0%	
Mejoramiento Infraestructura	Reposición de establecimientos de educación DIVERSIFICADA	Unid. Med.	0						0	0	0.0%			0.0%	0	0.0%		0%	
Mejoramiento Infraestructura	Gastos de Administración	Eventos	0						0	0	0.0%			0.0%	0	0.0%		0%	

* Indicar cualquier variación a la meta en el año.

** % de ejecución física y financiera respecto a la línea base.

Firma Elaborado Por


Arg. Oscar Guillermo Sierra Pacay
Director Interino
Unidad de Construcción de Edificios del Estado -UCBE-
Ministerio de Comunicaciones, Infraestructura y Vivienda


Edwin Ariel Pérez Zúñiga
Viceministro Administrativo y Financiero,
Ministerio de Comunicaciones,
Infraestructura y Vivienda

Informe de Avance Físico, Financiero y Desempeño de Préstamos

I DATOS GENERALES

Ejercicio: 2020
 Mes a Reportar: FEBRERO
 Entidad: CIV
 Unidad Ejecutora: UCEE
 Préstamo: BUC-2138
 Código Presupuesto: 52-0401-0067

Artículo 53 de la Ley Orgánica del Presupuesto Dto. 101-97 y sus reformas (Dto. 13-2013) Los titulares de las Entidades de la Administración Central, Descentralizadas, Autónomas y Empresas Públicas, encargadas de la ejecución de los programas o proyectos que se financian con recursos provenientes de convenios de cooperación externa reembolsable y no reembolsable (préstamos y donaciones), en los cuales la República de Guatemala figura como deudora, garante o beneficiaria, deberán remitir informes sobre el avance de la ejecución física y financiera. Para préstamos en forma mensual, durante los primeros diez (10) días hábiles de cada mes a la Dirección de Crédito Público del Ministerio de Finanzas Públicas y a la Secretaría de Planificación y Programación de la Presidencia.
 Artículo 55 del Reglamento de la Ley Orgánica del Presupuesto (Acdo. Cub. 540-2013) Informes de Avance Físico y Financiero.
 Se incorpora un segmento de indicadores alineado con lo establecido en los artículos 4, 6, 17 y 32 de la Ley Orgánica del Presupuesto Dto. 101-97.

II AVANCE FÍSICO Y FINANCIERO

II.1 Componente al que se vincula	II.2 Descripción Meta	II.3 Unidad de Medida	II.4 Avance Físico al Mes				II.5 Avance Financiero al Mes				II.6 Medios de Verificación
			Inicial	Vigente	Ejecutado	% Ejecución	Inicial	Vigente	Ejecutado	% Ejecución	
Mejoramiento Infraestructura Escolar	Reposición de escuelas de PREPRIMARIA	M2	0	0	0	0.00%	Q	Q	Q	0.00%	
Mejoramiento Infraestructura Escolar	Reposición de escuelas de PRIMARIA	M2	0	0	0	0.00%	Q	Q	Q	0.00%	
Mejoramiento Infraestructura Escolar	Reposición de establecimientos de educación BÁSICA	M2	0	0	0	0.00%	Q	Q	Q	0.00%	
Mejoramiento Infraestructura Escolar	Reposición de establecimientos de educación DIVERSIFICADA	M2	0	0	0	0.00%	Q	Q	Q	0.00%	
Mejoramiento Infraestructura Escolar	Servicios Técnicos y Profesionales de apoyo a la reconstrucción	Evento	0	0	0	0.00%	Q	Q	Q	0.00%	
Mejoramiento Infraestructura Escolar	Contratación de bienes y servicios	Evento	0	0	0	0.00%	Q	Q	Q	0.00%	
Mejoramiento Infraestructura Escolar	Compra de bienes (pupitres)	PERSONA	0	0	0	0.00%	Q	Q	Q	0.00%	
Mejoramiento Infraestructura Escolar	Construcción, Ampliación, Reposición y Mejoramiento de Escuelas de Primaria	M2	0	0	0	0.00%	Q	Q	Q	0.00%	
Mejoramiento Infraestructura Escolar	Construcción, Ampliación, Reposición y Mejoramiento de Establecimientos de Educación Básica	M2	0	0	0	0.00%	Q	Q	Q	0.00%	
Mejoramiento Infraestructura Escolar	Construcción, Ampliación, Reposición y Mejoramiento de Establecimientos de Educación Diversificada	M2	0	0	0	0.00%	Q	Q	Q	0.00%	
TOTAL						0.00%	Q	Q	Q	0.00%	


III INDICADORES DESEMPEÑO DEL PROGRAMA

III.1 Componente al que se vincula	III.2 Nombre	III.3 Fórmula	Avance del mes						III.8 Medios de verificación	III.9 Notas Aclaratorias
			III.4 Línea Base Año 2012	III.5 Inicial (Año)	III.6 Vigente (Año)	III.7 Ejecutado	III.8 Medios de verificación	III.9 Notas Aclaratorias		
Mejoramiento Infraestructura Escolar	Escuelas Totales Interventidas	-	0	1	1	0	Informes de finalización de trabajos por la Supervisión	n/a		
Mejoramiento Infraestructura Escolar	Diseños aprobados	-								

IV. BALANCE DE LA GESTIÓN

IV.1 Recuento comparables				IV.2 Valoración Balance			
IV.1.1 GESTIÓN MES ANTERIOR				IV.2.1 Valoración Balance			
EJECUCIÓN FÍSICA (%)	EJECUCIÓN FINANCIERA	Q0.00					
0.00%	0.00%	Variación % Física	0.00%				
IV.1.2 GESTIÓN AL MES				IV.2.2 Alertivos			
EJECUCIÓN FÍSICA (%)	EJECUCIÓN FINANCIERA	Q0.00					
0.00%	0.00%						


Arg. Oscar Guillermo Sierra Pacay
 Firma Elaborado Por
Director Interino
 Unidad de Construcción de Edificios del Estado -UCEE-
 Ministerio de Comunicaciones, Infraestructura y Vivienda


Edwin Ariel Pérez Zúñiga
 Viceministro Administrativo y Financiero,
 Ministerio de Comunicaciones,
 Infraestructura y Vivienda

B