

*MINISTERIO DE COMUNICACIONES, INFRAESTRUCTURA Y VIVIENDA – CIV-  
UNIDAD DE CONSTRUCCIÓN DE EDIFICIOS DEL ESTADO -UCEE-*

# **PLAN OPERATIVO ANUAL**

## **-POA- 2019**



Guatemala, Abril 2018.

## PLAN OPERATIVO ANUAL - POA 2019

### INDICE

INTRODUCCIÓN PLAN OPERATIVO ANUAL -POA- 2019 .....	5
1. ANÁLISIS DE SITUACIÓN O DIAGNÓSTICO.....	6
1.1 ANÁLISIS DE MANDATOS Y POLÍTICAS .....	6
• BASE LEGAL DE LA INSTITUCIÓN .....	6
• VISIÓN INSTITUCIONAL .....	6
• MISIÓN INSTITUCIONAL .....	6
• FUNCIONES.....	7
• POLÍTICAS .....	7
1.2 ANÁLISIS INSTITUCIONAL Y SITUACIONAL.....	14
• ANÁLISIS INSTITUCIONAL .....	14
• ANÁLISIS SITUACIONAL .....	15
1.3 ANÁLISIS DE LA PROBLEMÁTICA.....	18
• CONSTRUCCIÓN DE UN MODELO CONCEPTUAL.....	20
• CONSTRUCCIÓN DE UN MODELO EXPLICATIVO.....	21
• CONSTRUCCIÓN DE UN MODELO PRESCRIPTIVO .....	21
2. OBJETIVOS .....	22
2.1 OBJETIVO ESTRATÉGICO.....	22
• IDENTIFICACIÓN DE RESULTADOS.....	23
2.2 RED DE CATEGORIAS PROGRAMÁTICAS.....	25

## PLAN OPERATIVO ANUAL - POA 2019

2.3 ANÁLISIS DE ACTORES .....	26
2.4 OBJETIVO OPERATIVO .....	27
2.5 COMPROMISOS .....	28
3. PRODUCTOS Y SUBPRODUCTOS.....	29
• PRODUCTO - CONTRATACIÓN DE BIENES Y SERVICIOS.....	29
• SUBPRODUCTO - CONTRATACIÓN DE RECURSO HUMANO, BIENES Y SERVICIOS.....	29
• SUBPRODUCTO - POBLACIÓN ESTUDIANTIL BENEFICIADA CON EQUIPO EDUCACIONAL .....	29
3.1 DESCRIPCIÓN DE LA ESTRUCTURA PROGRAMÁTICA DE UCEE - AÑO 2019 .....	31
• PROGRAMA 14 "CONSTRUCCIÓN DE OBRA PÚBLICA" .....	31
3.2 RED DE CATEGORÍAS PROGRAMÁTICAS PROPUESTA A NIVEL DE OBRA .....	32
3.3 ACTIVIDADES Y GRUPOS DE GASTO .....	33
• GRUPO 000: "SERVICIOS PERSONALES" .....	33
• GRUPO 100: "SERVICIOS NO PERSONALES" .....	34
• GRUPO 200: "MATERIALES Y SUMINISTROS" .....	35
• GRUPO 300: "PROPIEDAD, PLANTA, EQUIPO E INTANGIBLES" .....	36
4. ACCIONES .....	37
5. PROGRAMACIÓN Y COSTEO DE LOS PRODUCTOS Y SUB PRODUCTOS A ENTREGAR .....	38
5.1 DETERMINACIÓN DE CENTROS DE COSTO Y CATEGORÍAS DE CENTROS DE COSTO.....	38
5.2 PROGRAMACIÓN MENSUAL DE PRODUCTOS, SUBPRODUCTOS Y CENTROS DE COSTO .....	43
5.3 DETALLE DE INSUMOS, SUBPRODUCTOS Y COSTOS DE CADA CENTRO DE COSTO .....	49

## PLAN OPERATIVO ANUAL - POA 2019

6.	PROGRAMACIÓN DE RECURSO HUMANO .....	69
6.1	PROGRAMACIÓN DE RECURSO HUMANO - MATRIZ No. 11 .....	69
6.2	RECURSOS FINANCIERO PROGRAMADOS - MATRIZ No. 12 .....	70
7.	PROGRAMACIÓN MENSUAL DE PRODUCTOS Y SUBPRODUCTOS (POA 2019-2022) .....	71
8.	PROGRAMACIÓN MENSUAL DE PROYECTOS DE INVERSIÓN (POA 2019-2022) .....	77
8.1	PROGRAMA 14 "CONSTRUCCIÓN DE OBRA PÚBLICA" FUENTE DE FINANCIAMIENTO 11 "INGRESOS CORRIENTES" .....	77
	• PROYECTO 001: CONSTRUCCIÓN, AMPLIACIÓN, REPOSICIÓN Y MEJORAMIENTO DE INFRAESTRUCTURA EDUCATIVA .....	78
	• PROYECTO 002: CONSTRUCCIÓN, AMPLIACIÓN, REPOSICIÓN Y MEJORAMIENTO DE EDIFICIOS DE SALUD Y BIENESTAR SOCIAL .....	83
	• PROYECTO 003: CONSTRUCCIÓN, AMPLIACIÓN, REPOSICIÓN Y MEJORAMIENTO DE EDIFICIOS PÚBLICOS .....	85
9.	DEFINICIÓN DE INDICADORES DE RESULTADO Y PRODUCTO .....	87
9.1	INDICADOR DE INFRAESTRUCTURA EDUCATIVA.....	89
9.2	INDICADOR DE INFRAESTRUCTURA DE SALUD.....	91
9.3	INDICADOR DE MOBILIARIO ESCOLAR .....	93
10.	ANEXOS.....	97
	SENTENCIAS JUDICIALES.....	97
	MEMORIA DE CÁLCULO INDICADORES .....	98
11.	FUENTES .....	101

### INTRODUCCIÓN PLAN OPERATIVO ANUAL -POA- 2019

El Plan Operativo Anual de la Unidad de Construcción de Edificios del Estado -UCEE-, se define desde la base legal que rige las funciones de la Institución, así como por la misión y la visión que orientan las acciones a llevar a cabo para cumplir el objetivo operativo y el objetivo estratégico.

Dichas acciones son las que permitirán la ejecución de los proyectos que la Unidad entregará a los Entes Rectores de distintos Ministerios del Estado, con la finalidad de satisfacer las necesidades de infraestructura estatal. A través de este Plan Operativo Anual -POA- 2019, la Unidad de Construcción de Edificios del Estado -UCEE- proyecta informar la programación del suministro de mobiliario escolar y la ejecución de las obras respectivamente las cuales forman parte del **Programa 14: "Construcción de Obra Pública"**, conformado por los siguientes proyectos: **Proyecto 001: Construcción, Ampliación, Reposición y Mejoramiento de Infraestructura Educativa** y sus correspondientes obras: *Construcción, Ampliación, Reposición y Mejoramiento de Escuelas de Primaria; Construcción, Ampliación, Reposición y Mejoramiento de Establecimientos de Educación Básica; y Construcción, Ampliación, Reposición y Mejoramiento de Establecimientos de Educación Diversificada;* y **Proyecto 002: Construcción, Ampliación y Mejoramiento de Edificios de Salud y Bienestar Social** y sus correspondientes obras: *Construcción, Ampliación y Mejoramiento de Edificios de Salud.* y **Proyecto 003: Construcción, Ampliación, Reposición y Mejoramiento de Edificios Públicos:** *Construcción, Ampliación y Mejoramiento de Edificios Públicos.*

Adicionalmente por medio de este Plan, se muestran los Indicadores del Desempeño, la descripción de la Estructura Programática Presupuestaria y los proyectos de inversión a ejecutar en el año 2019, con información financiera y física. Finalmente se adjuntan las siguientes Matrices: De Resultados, de Productos, Subproductos, Centros de Costos y Categorías de Centros de Costos, Programación Mensual de Productos y Subproductos por Centro de Costos, Detalle de Insumos, Subproductos y Costos de cada Centro de Costos, Programación de Recurso Humano, Recursos Financieros Programados, Matriz de Indicadores y de Proyectos de Inversión, con los datos solicitados, según los lineamientos generales vertidos por el Ministerio de Comunicaciones, Infraestructura y Vivienda.

# 1. ANÁLISIS DE SITUACIÓN O DIAGNÓSTICO

## 1.1 ANÁLISIS DE MANDATOS Y POLÍTICAS

- **BASE LEGAL DE LA INSTITUCIÓN**

La Unidad de Construcción de Edificios del Estado -UCEE- fue creada por medio del Acuerdo Gubernativo No. 20-83 de fecha 20 de enero de 1983 como una dependencia del Ministerio de Comunicaciones, Transporte y Obras Públicas. Según Acuerdo Gubernativo Número 79-84, de fecha 10 de febrero de 1984, se aprobó el Reglamento General de UCEE, en el cual se indican las Disposiciones Generales, Políticas, Organización y Funciones por Departamentos, Relación con otras dependencias, Régimen del personal, Disposiciones Especiales, entre otros.

En fecha 29 de enero de 1997, el Acuerdo Gubernativo 80-97, cobra vigencia al modificar el nombre de la "Unidad de Construcción de Edificios Educativos -UCEE-" por el de "**Unidad de Construcción de Edificios del Estado -UCEE-**", con el objetivo que esta Unidad y la Unidad Ejecutora de Proyectos de Servicios de Salud -UNEPSSA- queden encargadas de realizar las edificaciones que tenía a su cargo la Dirección General de Obras Públicas -DGOP-, al considerar que por su experiencia están capacitadas para el diseño y ejecución de la infraestructura física del Estado.

- **VISIÓN INSTITUCIONAL**

Velar por la ejecución de la infraestructura de edificios del Estado, permitiendo la conservación, rehabilitación, mantenimiento y equipamiento utilizando tecnología adecuada y empleo de materiales de calidad.

- **MISIÓN INSTITUCIONAL**

Desarrollar las acciones encaminadas a fortalecer el desarrollo económico y social de la población guatemalteca y mejorar su nivel de vida, mediante la planificación y construcción de edificios del Estado, principalmente educativos así como de su mantenimiento y amoblamiento básico y equipo donde se requiera.

## PLAN OPERATIVO ANUAL - POA 2019

### • FUNCIONES

La Unidad de Construcción de Edificios del Estado –UCEE- es una dependencia del Ministerio de Comunicaciones Infraestructura y Vivienda –CIV-, la cual desempeña entre sus funciones la programación y planificación de Proyectos de los Ministerio del Estado que lo soliciten, y así mismo contar con el aval de los entes rectores, para tener un enlace directo con las diferentes entidades, también se encarga de elaborar concursos de cotización y licitación de los proyectos, tomando como base la ley y el reglamento de Contrataciones del Estado, para posteriormente ejecutar los proyectos ubicados en los diferentes departamentos de la República de Guatemala.

### • POLÍTICAS

La Unidad de Construcción de Edificios del Estado -UCEE-, vincula los proyecto que están enfocados hacia una **Política General de Gobierno**, para contribuir con la respuesta positiva y un resultado concreto hacia las mismas. A continuación se describe la matriz de análisis de políticas que determinan las necesidades de esta unidad ejecutora:

### MATRIZ DE ANÁLISIS DE POLITICAS

MINISTERIO DE COMUNICACIONES, INFRAESTRUCTURA Y VIVIENDA

PLAN ESTRATÉGICO 2016-2021

UNIDAD DE CONSTRUCCIÓN DE EDIFICIOS DEL ESTADO

ANÁLISIS DE POLÍTICAS						
No.	Nombre de la Política	Vigencia de la política	Objetivo de la política	Población que describe la política	Meta de la política	Vinculación institucional con esta Política (describir las intervenciones o acciones que realiza la institución en el cumplimiento de la política)
4	Política de Educación Inclusiva para la Población con Necesidades Educativas Especiales con y sin Discapacidad	2008 - año actual	Asegurar el acceso y la atención educativa con calidad a la niñez y juventud con necesidades educativas especiales, con y sin discapacidad en un marco de igualdad de oportunidades y condiciones que las del resto de la población, a afecto de facilitar el desarrollo de sus capacidades físicas, intelectuales, habilidades y destrezas para su plena participación en la sociedad.	Población educativa con y sin discapacidad.	Fomentar el acceso a la niñez y juventud con necesidades especiales a centros educativos regulares, con apoyo técnico y recursos para que los centros receptores puedan efectuar las adecuaciones curriculares o de accesibilidad necesarias.	Mejoras en infraestructura educativa en aspectos de accesibilidad para promover el desarrollo de sus capacidades físicas, intelectuales, habilidades y destrezas.
5	Política Nacional de Comadronas de los Cuatro Pueblos de Guatemala: Maya, Garífuna, Xinka y Mestizo.	2015 - 2025	Mejorar la salud materna neo natal, a través del fortalecimiento del sistema de salud, utilizando el conocimiento y la contribución de las comadronas de los 4 pueblos de Guatemala, con base en un relacionamiento efectivo y respetuoso de los derechos culturales de los pueblos indígenas con el sistema de salud.	Población materna - neo natal	Promover y divulgar los conocimientos de las comadronas, establecer y fortalecer el relacionamiento de las comadronas con el sistema de salud, fortalecimiento institucional para la atención de la salud materna neo natal con pertinencia cultural, y fortalecer la labor de las comadronas como agentes de cambio.	Mejoras en infraestructura de salud para promover el fortalecimiento del sistema de salud, para incorporar la contribución de los conocimientos culturales de los 4 pueblos de Guatemala.

## PLAN OPERATIVO ANUAL - POA 2019

VINCULACIÓN INSTITUCIONAL						DPSE-01
<p><b>Objetivo:</b> Desarrollar el análisis y visualizar la vinculación institucional hacia temas de prioridad nacional, metas de PND K'atun 2032, Metas PGG y Metas ODS.</p>						
<p><b>Instrucciones:</b> Analizar el Documento de Katun 2032, la Política Nacional de Desarrollo PND, y la Política General de Gobierno PGG 2016-2019, "Lineamientos Generales de Política 2017-2019" vincular conforme corresponda a la institución según mandato institucional, llenar matriz y adjuntar información narrativa.</p>						
<p>Marque con una "X" en la columna de "vinculación institucional" las prioridades con las cuales se vincula la institución de acuerdo a su mandato.</p>						
Eje de la PGG	Descripción de la Meta/Resultado	Identificación en K'atun	Eje K'atun	Meta ODS	ODS	Vinculación Institucional
Tolerancia Cero a la Corrupción y Modernización del Estado	Aumentar la efectividad de la gobernanza, de acuerdo con el ranking mundial, llevándola de 25 en el año 2014 hasta la posición 50 en 2019	Prioridad	Estado como Garante de los Derechos Humanos y Conductor del Desarrollo	Meta 16.6 Crear instituciones eficaces, responsables y transparentes a todos los niveles	ODS16 Promover sociedades pacíficas e inclusivas para el desarrollo sostenible, facilitar el acceso a la justicia para todos y crear instituciones eficaces, responsables e inclusivas a todos los niveles	
	Mejorar la posición de país en el Índice de Percepción de la Corrupción, al pasar de la posición 32 en 2014 a la posición 50 en 2019.	Sub Lineamiento	Estado como Garante de los Derechos Humanos y Conductor del Desarrollo	Meta 16.5 Reducir sustancialmente la corrupción y el soborno en todas sus formas	ODS16: Promover sociedades pacíficas e inclusivas para el desarrollo sostenible, facilitar el acceso a la justicia para todos y crear instituciones eficaces, responsables e inclusivas a todos los niveles	
Seguridad alimentaria, salud integral y educación de calidad	Para el 2019, se habrá reducido la desnutrición crónica en 10 puntos porcentuales en niños menores de dos años, con prioridad en la niñez indígena y áreas rurales  (Línea base 41.7%(ENSMI 2014-2015) Meta: 31.7% en 2019)	Meta	Bienestar para la Gente y Guatemala Urbana y Rural	Meta 2.1 Para 2030, poner fin al hambre y asegurar el acceso de todas las personas, en particular los pobres y las personas en situaciones	ODS2: Poner fin al hambre, lograr la seguridad alimentaria y la mejora de la nutrición y promover la agricultura sostenible	
	Para el 2019, se ha disminuido la población subalimentada en 1 punto porcentual (De 15.6% en 2015 a 14.6% en 2019).	Resultado	Bienestar para la Gente y Guatemala Urbana y Rural	Meta 2.2 Para 2030, poner fin a todas las formas de malnutrición.		
	Para el 2019, se ha disminuido la mortalidad en la niñez en 10 puntos por cada mil nacidos vivos (De 35 muertes por mil nacidos vivos en 2015 a 25 muertes por mil nacidos vivos en 2019).	Meta	Bienestar para la Gente y Guatemala Urbana y Rural	Meta 3.1 y Meta 3.2	ODS3: Garantizar una vida sana y promover el bienestar para todos en todas las edades	X
	Para el 2019, se ha disminuido la razón de mortalidad materna en 20 puntos (De 113 muertes por cada cien mil nacidos vivos en 2013 a 93 muertes por cada cien mil nacidos vivos en 2019).	Meta	Bienestar para la Gente y Guatemala Urbana y Rural	Acelerar los progresos conseguidos hasta la fecha en la reducción de la mortalidad neonatal, infantil y		
	Al 2019, se ha incrementado la cobertura en educación primaria en 6 puntos porcentuales (De 82.0% en 2014 a 88.0% 2019).	Meta	Bienestar para la Gente y Guatemala Urbana y Rural	Meta 4.1 y Meta 4.2	ODS4: Garantizar una educación inclusiva, equitativa y de calidad y promover oportunidades de aprendizaje durante toda la vida para todos	X
	Para el 2019, se ha incrementado la cobertura de educación preprimaria en 12 puntos porcentuales (De 47.3% en 2014 a 59.3% en 2019).	Meta	Bienestar para la Gente y Guatemala Urbana y Rural	Proporcionar educación de calidad, inclusiva e igualitaria a todos los niveles: enseñanza preescolar, primaria, secundaria y terciaria y formación técnica y		
	Para el 2019, se ha incrementado la tasa de finalización en primaria en 7.1 puntos porcentuales (De 71.7 en 2013 a 78.8% en 2019).	Resultado	Bienestar para la Gente y Guatemala Urbana y Rural			
	En el año 2019, se ha reducido a la mitad la brecha entre los grupos de población urbano/rural en el Índice de Desarrollo Humano hasta ubicarse en 0.087 puntos	Meta	Bienestar para la Gente y Guatemala Urbana y Rural	Meta 10.2 Para 2030, potenciar y promover la inclusión social, económica y política de todos, independientemente de su edad, sexo, discapacidad, raza, etnia, origen, religión o situación	ODS 10	
En el año 2019, se ha reducido a la mitad la brecha entre los grupos de población Indígena/No indígena en el Índice de Desarrollo Humano hasta ubicarse en 0.073	Meta	Bienestar para la Gente y Guatemala Urbana y Rural				



## PLAN OPERATIVO ANUAL - POA 2019

PUNTO RESOLUTIVO NÚMERO 08-2017 - Consejo Nacional de Desarrollo Urbano y Rural - CONADUR

DPSE-02

Contenidos

**Objetivo:** Desarrollar el análisis y visualizar la identificación institucional hacia las prioridades nacionales y metas estratégicas de desarrollo aprobadas por el CONADUR.

**Instrucciones:** Analizar según su mandato su identificación con las prioridades nacionales y metas estratégicas de desarrollo aprobadas por el CONADUR

Marque con una "X" en la columna de "Identificación con la MED" con las cuales se identifica la institución de acuerdo a su mandato.

Listado de prioridades nacionales y Metas Estratégicas de Desarrollo

No.	Prioridades Nacionales	Metas Estratégicas	Identificación con la MED
1	Reducción de la Pobreza y Protección Social	Para 2030, potenciar y promover la inclusión social, económica y política de todos, independientemente de su edad, sexo, discapacidad, raza, etnia, origen religión o situación económica u otra condición. Implementar sistemas y medidas de protección social para todos nacionalmente apropiadas, incluidos pisos, y para el año 2030 lograr una cobertura sustancial de los pobres y los vulnerables.	
2	Acceso a servicios básicos	Lograr la cobertura sanitaria universal, en particular la protección contra los riesgos financieros, el acceso a servicios de salud esenciales de calidad y el acceso a medicamentos y vacunas seguros, eficaces, asequibles y de calidad para todos.	X
3	Disponibilidad y acceso al agua y gestión de los recursos naturales	Para 2030, lograr la ordenación sostenible y el uso eficiente de los recursos naturales Para 2020, promover la ordenación sostenible de todos los tipos de bosques, poner fin a la deforestación, recuperar los bosques degradados e incrementar la forestación y reforestación en un (X)% a nivel mundial	
4	Seguridad alimentaria y nutricional	Para el año 2032, reducir en no menos de 25 puntos porcentales la desnutrición crónica en niños menores de cinco años, con énfasis en los niños y niñas de los pueblos maya, xinka y garífuna, y del área rural	
5	Empleo e inversión	En 2032, el crecimiento del PIB real ha sido apulativo y sostenido, hasta alcanzar una tasa no menor del 5.4%: a) Rango entre 3.4 y 4.4% en el quinquenio 2015-2020 b) Rango entre 4.4 y 5.4 en el quinquenio 2021-2025. c) No menor del 5.4 en los siguientes años, hasta llegar a 2032. Para 2030, elaborar y poner en práctica políticas encaminadas a promover un turismo sostenible que cree puestos de trabajo y promueva la cultura y los productos locales Se ha reducido la precariedad laboral mediante la generación de empleos decentes y de calidad a) Disminución gradual de la tasa de subempleo a partir del último dato disponible: 16.9%, b) Disminución gradual de la informalidad a partir del último dato disponible: 69.2%, c) Disminución gradual de la tasa de desempleo a partir del último dato disponible: 3.2%, d) Eliminación del porcentaje de trabajadores que viven en pobreza extrema.	
6	Valor económico de los ecosistemas	Para 2020, integrar los valores de los ecosistemas y la diversidad biológica en la planificación nacional y local, los procesos de desarrollo, las estrategias de reducción de la pobreza y la contabilidad	
7	Transparencia y Fortalecimiento Institucional	Reducir sustancialmente la corrupción y el soborno en todas sus formas Crear instituciones eficaces, responsables y transparentes a todos los niveles	
8	Educación	Para 2030, velar porque todas las niñas y todos los niños tengan una enseñanza primaria y secundaria completa, gratuita, equitativa y de calidad que produzca resultados de aprendizaje pertinentes y efectivos	X
9	Gasto social y reforma fiscal integral	La carga tributaria ha superado el nivel observado en 2007 (12.1%), y el gasto social ha superado el nivel del 7% del PIB, obtenido en 2010	
10	Ordenamiento territorial	El 100% de los municipios cuentan con planes de ordenamiento territorial integral que se implementan satisfactoriamente. En 2032, los gobiernos municipales alcanza una mayor capacidad de gestión para entender las necesidades y demandas de la ciudadanía.	

## PLAN OPERATIVO ANUAL - POA 2019

ANÁLISIS DE MANDATOS		DPSE-03
NOMBRE DE LA INSTITUCIÓN: UNIDAD DE CONSTRUCCIÓN DE EDIFICIOS DEL ESTADO		
(1)	(2)	(3)
NOMBRE Y DESCRIPCIÓN DEL MANDATO Y NORMATIVA RELACIONADA CON LA INSTITUCIÓN (base legal, reglamentos, etc.)	FUNCIONES QUE DESARROLLA LA INSTITUCIÓN (principales funciones según mandato)	BENEFICIO QUE RECIBE LA POBLACIÓN (al cumplir el mandato la institución)
LEY ORGÁNICA DEL PRESUPUESTO, ACUERDO GUBERNATIVO 540-2013,	La Unidad de Construcción de Edificios del Estado en conjunto con los distintos departamentos que lo conforman, se encargan de la elaboración de la planificación y administración de los recursos recibidos del Estado para desarrollar de manera oportuna, correcta y eficaz, los sistemas presupuestarios, de contabilidad integrada gubernamental, tesorería y crédito público.	Agilización de procesos de transparentar y mejorar la calidad del gasto, lo que contribuye a la continuidad de los mismos, para el correcto funcionamiento de los proyectos que benefician a la población de los distintos municipios.
REFORMAS A LA LEY ORGÁNICA DEL PRESUPUESTO, ACUERDO GUBERNATIVO No. 110-2014 - Art. 2	Esta unidad se encarga de la programación multianual del gasto público, lo que permite establecer las necesidades presupuestarias a mediano plazo que faciliten la provisión de productos estratégicos para el logro de los resultados establecidos.	La adecuada programación del gasto público para orientar los recursos a aquellas comunidades que requieren una mayor prioridad
K'ATUN 2032, POLÍTICA NACIONAL DE DESARROLLO PND, Y LINEAMIENTOS GENERALES DE POLÍTICA 2017-2019	En base a lo que se indica en los Objetivos de Desarrollo Sostenible -ODS-, esta institución contribuye a garantizar una vida sana y promover el bienestar para todos en todas las edades. También contribuye a garantizar una educación inclusiva, equitativa y de calidad y promover oportunidades de aprendizaje durante toda la vida para todos.	Contribuir con los ejes principales de la Política General de Gobierno, con la Política Nacional de Desarrollo y el K'atun, con las metas de los ejes de Educación y de Salud principalmente.
POLÍTICA GENERAL DE GOBIERNO PGG Política General de Gobierno PGG 2016-2019	Se está contribuyendo con la Política de Educación Inclusiva para la Población con Necesidades Educativas Especiales con y sin Discapacidad y la Política Nacional de Comadronas de los Cuatro Pueblos de Guatemala: Maya, Garífuna, Xinca y Mestizo, por medio del incremento de la infraestructura educativa y de salud del país (ya sea construcción, ampliación, mejoramiento o reposición de la misma). Ya que de momento esta institución cuenta con proyectos de inversión para infraestructura educativa de los niveles de pre-primaria, primaria, básicos y diversificado, y con proyectos de mejoramiento de infraestructura de salud, así como proyectos que se encuentran por funcionamiento cargados a los distintos centros de costo (remozamientos o reparaciones menores).	Se está cumpliendo por medio de la planificación y programación así como el seguimiento y ejecución de proyectos de inversión y funcionamiento, por lo cual el beneficio que recibe la población es la infraestructura adecuada que va a contribuir con mejorar la calidad de vida, y el desarrollo de sus actividades cotidianas.
PUNTO RESOLUTIVO NÚMERO 08-2017 - Consejo Nacional de Desarrollo Urbano y Rural - CONADUR (Acceso a servicios básicos y Educación).	Planificación y desarrollo de proyectos de infraestructura de salud y de infraestructura educativa.	Mejorar el acceso a servicios de salud de calidad. Mejorar el acceso a infraestructura educativa de calidad que permita continuar el proceso de aprendizaje de los niños en general.
Acuerdo Gubernativo 80-97 (cobra vigencia al modificar el nombre de la "Unidad de Construcción de Edificios Educativos -UCEE-" por el de "Unidad de Construcción de Edificios del Estado -UCEE-")	El cambio de nombre se da con el objetivo que esta Unidad y la Unidad Ejecutora de Proyectos de Servicios de Salud -UNEPSSA- queden encargadas de realizar las edificaciones que tenía a su cargo la Dirección General de Obras Públicas -DGOP-, al considerar que por su experiencia están capacitadas para el diseño y ejecución de la infraestructura física del Estado). Por lo cual se realizan gestiones de funcionamiento e inversión para la programación y ejecución de proyectos (actualmente proyectos de educación y salud).	La habilitación de la unidad para desarrollar diversos proyectos no solamente de educación sino en el ámbito de salud e infraestructura en general (intervenciones en edificios del estado).
<b>Orientaciones:</b>		
Consignar el nombre completo del instrumento jurídico, el artículo, la literal, numeral o inciso. Descripción de lo que manda la norma y añade al quehacer institucional. Describir toda la normativa relacionada con el quehacer institucional y estratégico. Describir convenios internacionales aceptados por el país que tengan incidencia institucional.	Describir las funciones generales con las cuales la institución le da cumplimiento a la normativa	Describir el beneficio que obtiene la población cuando la institución cumple con el mandato.
<p><b>Columna (1):</b> Describa los mandatos relacionados con la institución, inicie con los de mayor nivel como la Constitución Política de la República, tratados y convenios internacionales ratificados por el Estado de Guatemala, leyes emitidas por el Congreso de la República que pueden ser leyes constitucionales y leyes ordinarias y llegue a las disposiciones emitidas por el organismo ejecutivo o disposiciones reglamentarias (por ejemplo el reglamento interno de la institución), analice uno a uno estos cuerpos legales. En esta columna anote el mandato (jurídico, de política pública, identificando la base legal que lo establece).</p> <p><b>Columna (2):</b> Identifique las funciones y/o áreas de acción institucional que corresponden.</p> <p><b>Columna (3):</b> Indique el beneficio que recibe la población al cumplir el mandato.</p>		

## PLAN OPERATIVO ANUAL - POA 2019

### MATRIZ DE POBLACIÓN (DATOS PRELIMINARES)

#### ANÁLISIS DE POBLACIÓN

Contenido

DPSE-06

Clasificación Institucional	Descripción	Población		
Población Total	Población Total de la República	17,358,245		
		Rango de edad	Cantidad estimada de personas	%
Población (universo)	Población total que por mandato debe atender la institución	5 a 18 años	2,916,759	17
Población Objetivo	Población total que puede presentar la problemática que se atiende	5 a 18 años	1,796,134	62
Población Elegible	Población total, beneficiaria directa de las intervenciones de la institución	de 5 a 18 años	902,533	50

POBLACION ESTUDIANTIL EN GENERAL

POBLACION ESTUDIANTIL DE LOS MUNICIPIOS ESPECIFICOS UCEE

POBLACION QUE ESTA INVOLUCRADA EN LOS PROYECTOS UCEE

Nota: Ver página 7, Documento Guía Conceptual Gestión por Resultados

#### Descripción de la población objetivo que por mandato debe atender la institución:

Mandato Institucional	Grandes problemáticas bajo su responsabilidad	Población objetivo	Sexo		Ubicación de la población elegible		Territorialización		Pueblo al que Pertenece la Población (Favor seleccionar según listado)	Comunidad Lingüística (Favor seleccionar según listado)	Tamaño de la Población elegible
					Urbana	Rural	Departamento	Municipio			
			Hombres	Mujeres							
K'ATUN 2032, POLÍTICA NACIONAL DE DESARROLLO PND, Y LINEAMIENTOS GENERALES DE POLÍTICA 2017-2019	Infraestructura Educativa que se encuentra dañada que requiere de Reposición o Mejoramiento.	1,796,134	876	693		X	SANTA ROSA	SANTA MARIA IXHUATÁN	Indígena y No indígena	Español	3,281
			132	135		X		BARBERENA	Indígena y No indígena	Español	
			145	149		X		NUEVA SANTA ROSA	Indígena y No indígena	Español	
			96	95		X		CHIQUIMULILLA	Indígena y No indígena	Español	
			384	576		X		CUILAPA	Indígena y No indígena	Español	

## PLAN OPERATIVO ANUAL - POA 2019

POLÍTICA GENERAL DE GOBIERNO PGG Política General de Gobierno PGG 2016-2019	Establecimientos educativos que no cuentan con la infraestructura necesaria para el desarrollo de las actividades escolares y que requieren de Construcción o Ampliación de la misma.	1,796,134	384	576		X	ALTA VERAPAZ	SAN JUAN CHAMELCO	Indígena y No indígena	Español	53,974	
			6,400	9,600		X		TACTIC	Indígena y No indígena	Español		
			8,408	12,606		X		SANTA CRUZ VERAPAZ	Indígena y No indígena	Español		
			6,400	9,600		X		BAJA VERAPAZ	LANQUÍN	Indígena y No indígena		Español
			384	576		X			SALAMA	Indígena y No indígena		Español
			50	50		X			CUBULCO	Indígena y No indígena		Español
			384	576		X		CHIMALTENANGO	CHIMALTENANGO	Indígena y No indígena		Español
			129	121		X			TECPÁN GUATEMALA	Indígena y No indígena		Español
			6,784	10,176		X			CHIQUIMULA	Indígena y No indígena		Español
			6,400	9,600		X		EL PROGRESO	IPALA	Indígena y No indígena		Español
			384	576		X			GUASTATOYA	Indígena y No indígena		Español
			384	576				ESCUINTLA	ESCUINTLA	Indígena y No indígena		Español
			176	116					SIPACATE	Indígena y No indígena		Español
			384	576		X		GUATEMALA	GUATEMALA	Indígena y No indígena		Español
			384	576		X			HUEHUETENANGO	Indígena y No indígena		Español
			6,400	9,600		X		HUEHUETENANGO	SAN JUAN ATITÁN	Indígena y No indígena		Español
			6,400	9,600		X			SAN ILDEFONSO	Indígena y No indígena		Español
			6,400	9,600		X			IXTAHUACÁN	Indígena y No indígena		Español
			6,520	9,720		X			SAN MATEO IXTATÁN	Indígena y No indígena		Español
			130	129		X			JACALTENANGO	Indígena y No indígena		Español
			82	106		X			CHIANTLA	Indígena y No indígena		Español
			240	240		X			CUILCO	Indígena y No indígena		Español
			180	148		X			SAN PEDRO NECTA	Indígena y No indígena		Español
			148	136		X			LA DEMOCRACIA	Indígena y No indígena		Español
			90	86		X			SAN SEBASTIÁN	Indígena y No indígena		Español
			153	134		X			HUEHUETENANGO	Indígena y No indígena		Español
			235	180		X			TECTIÁN	Indígena y No indígena		Español
			38	32		X			SAN ANTONIO	Indígena y No indígena		Español
			384	576		X			HUISTA	Indígena y No indígena		Español
			384	576		X			AGUACATÁN	Indígena y No indígena		Español
			384	576		X		SAN JUAN IXCOY	Indígena y No indígena	Español		
			384	576		X		IZABAL	IZABAL	Indígena y No indígena		Español
			384	576		X			JALAPA	Indígena y No indígena		Español
			384	576		X		JUTIAPA	JUTIAPA	Indígena y No indígena		Español
			384	576		X			JUTIAPA	Indígena y No indígena		Español
			384	576		X		PETEN	PETEN	Indígena y No indígena		Español
			384	576		X			QUETZALTENANGO	Indígena y No indígena		Español
			33	32		X		QUETZALTENANGO	QUETZALTENANGO	Indígena y No indígena		Español
			177	147		X			SIBILIA	Indígena y No indígena		Español
			342	298		X			CAJOLA	Indígena y No indígena		Español
			55	65		X			SAN JUAN	Indígena y No indígena		Español
			62	58		X			OSTUNGALCO	Indígena y No indígena		Español
			45	31		X			CONCEPCION	Indígena y No indígena		Español
			520	701		X			CHIQUIRICHAPA	Indígena y No indígena		Español
			6,742	9,670		X		HUITAN	Indígena y No indígena	Español		
			6,483	9,676		X		CABRICÁN	Indígena y No indígena	Español		
			15,381	16,808		X		QUICHÉ	SANTA CRUZ DEL	Indígena y No indígena		Español
			6,400	9,600		X			QUICHÉ	Indígena y No indígena		Español
			10,772	13,798		X			ZACUALPA	Indígena y No indígena		Español
			136	125		X		PLAYA GRANDE-IXCÁN	CHICHICASTENANGO	Indígena y No indígena		Español
202	135		X	SAN JUAN COTZAL	Indígena y No indígena	Español						
384	576		X	CHAJUL	Indígena y No indígena	Español						
384	576		X	RETALHULEU	SANTA CRUZ DEL	Indígena y No indígena	Español					
384	576		X		QUICHÉ	Indígena y No indígena	Español					
384	576		X	SACATEPÉQUEZ	CUNÉN	Indígena y No indígena	Español					
384	576		X		SANTA CRUZ MULÚA	Indígena y No indígena	Español					
					LA ANTIGUA	Indígena y No indígena	Español					
					GUATEMALA	Indígena y No indígena	Español					

## PLAN OPERATIVO ANUAL - POA 2019

LEY ORGÁNICA DEL PRESUPUESTO, ACUERDO GUBERNATIVO 540-2013,	Infraestructura de Edificios de Salud que se encuentra dañada que requiere de Reposición o Mejoramiento.	1,796,134	384	576		X	SAN MARCOS	MALACATÁN	Indígena y No indígena	Español	66,613	
			10,009	17,791		X		TACANÁ	Indígena y No indígena	Español		
			6,610	9,781		X		SIBINAL	Indígena y No indígena	Español		
			7,120	10,080		X		LA REFORMA	Indígena y No indígena	Español		
			145	138		X		SAN JOSÉ OJETENAM	Indígena y No indígena	Español		
			17	467		X		SAN PEDRO SACATEPÉQUEZ	Indígena y No indígena	Español		
			231	210		X		SAN ANTONIO SACATEPÉQUEZ	Indígena y No indígena	Español		
			140	150		X		NUEVO PROGRESO	Indígena y No indígena	Español		
			371	370		X		EL RODEO	Indígena y No indígena	Español		
			104	93		X		SAN PABLO	Indígena y No indígena	Español		
			498	474		X		EL QUETZAL	Indígena y No indígena	Español		
			238	230		X		SIPACAPA	Indígena y No indígena	Español		
			12	14		X		ESQUIPULAS PALO GORDO	Indígena y No indígena	Español		
			80	100		X		SAN LORENZO	Indígena y No indígena	Español		
			108	72		X		CONCEPCIÓN TUTUJAPA	Indígena y No indígena	Español		
			249,606	256,329		X		SOLOLÁ	Indígena y No indígena	Español		523,004
			6400	9600		X		SAN LUCAS TOLIMÁN	Indígena y No indígena	Español		
			31	23		X		SANTA LUCIA UTATLÁN	Indígena y No indígena	Español		
			537	478		X		NAHUALÁ	Indígena y No indígena	Español		
			384	576		X		SUCHITEPÉQUEZ	Indígena y No indígena	Español		960
			384	576		X		TOTONICAPÁN	Indígena y No indígena	Español		33,238
			6400	9600		X		SAN FRANCISCO EL ALTO	Indígena y No indígena	Español		
			6400	9600		X		SANTA MARÍA CHIQUIMULA	Indígena y No indígena	Español		
			121	115		X		MOMOSTENANGO	Indígena y No indígena	Español		
			18	24		X		SAN BARTOLO AGUAS CALIENTES	Indígena y No indígena	Español		
			384	576		X		ZACAPA	Indígena y No indígena	Español		960

fuelle: estadistica.mineduc.gob.gt/reporte "Indicadores educativos Guatemala 2016"

### 1.2 ANÁLISIS INSTITUCIONAL Y SITUACIONAL

- **ANÁLISIS INSTITUCIONAL**

**La Unidad de Construcción de Edificios del Estado -UCEE-**, es la dependencia del **Ministerio de Comunicaciones, Infraestructura y Vivienda-CIV-** que desempeña entre sus funciones la **Programación y Planificación** de proyectos que soliciten Instituciones del Estado y que cumplan con los requisitos y trámites legales para que se otorgue el respectivo Aval del Ente Rector.

Para lo cual es necesario solicitar el apoyo y enlace de las entidades siguientes: Ministerio de Comunicaciones, Infraestructura y Vivienda, Secretaría de Planificación y Programación de la Presidencia -SEGEPLAN-, Ministerio de Ambiente y Recursos Naturales -MARN-, Direcciones de Planificación de los Ministerios con los que se contacta y otras Dependencias del Estado según el tipo de proyecto a ejecutar.

Esta Unidad se encarga de efectuar los concursos de Cotización y Licitación de los proyectos, tomando como base la Ley y el Reglamento de Contrataciones del Estado. Posteriormente, *se ejecutan las construcciones, ampliaciones y/o mejoramientos* de dichos proyectos, los cuales pueden estar ubicados tanto en la ciudad de Guatemala, como en los demás Departamentos de la República.

La Unidad incluye el **Programa 14: "Construcción de Obra Pública"**, en el cual se programan los siguientes: **Proyecto 001: Construcción, Ampliación, Reposición y Mejoramiento de Infraestructura Educativa** y sus correspondientes obras:

- Construcción, Ampliación, Reposición y Mejoramiento de Escuelas de Primaria.
- Construcción, Ampliación, Reposición y Mejoramiento de Establecimientos de Educación Básica.
- Construcción, Ampliación, Reposición y Mejoramiento de Establecimientos de Educación Diversificada.

**Proyecto 002: Construcción, Ampliación y Mejoramiento de Edificios de Salud y Bienestar Social** y sus correspondientes obras:

- Construcción, Ampliación y Mejoramiento de Edificios de Salud.

**Y Proyecto 003: Construcción, Ampliación y Mejoramiento de Edificios Públicos** y sus correspondientes obras:

- *Construcción, Ampliación y Mejoramiento de Edificios Públicos.*

De la misma forma, esta Unidad se encarga del suministro y dotación de mobiliario a centros educativos estatales de los Niveles, Primario, Básico y Medio, en todos los departamentos de la República.

### • **ANÁLISIS SITUACIONAL**

Para el caso específico de la Unidad de Construcción de Edificios del Estado -UCEE-, se realizó un análisis de la situación del déficit de establecimientos educativos en Guatemala según datos aportados por el Ministerio de Educación, y se concluyó que al realizar la identificación del déficit de los establecimientos a nivel de toda la República de Guatemala, serán equivalentes a los establecimientos que deben tener un proceso respectivo de construcción, ampliación, mejoramiento o reposición.

Guatemala, como muchos otros países, ha dirigido sus esfuerzos en materia a la reforma educativa, tratando de reducir el déficit de cobertura y de calidad. Sin embargo, el déficit es alto y por consiguiente se analizaron las causas que lo generan:

- *Falta de recursos humanos y materiales.*
- *Carencia de presupuesto específico para ampliar la infraestructura educativa.*
- *Carencia de ejecución de infraestructura en áreas donde no existen establecimientos educativos.*
- *Inexistencia de análisis minuciosos actualizados donde se verifique las áreas que requieren un mayor número de aulas, e infraestructura en materia de educación.*
- *Carencia de análisis para hacer uso de varias jornadas en los distintos establecimientos educativos, y así lograr hacer un mejor uso de la infraestructura existente.*

Además según el análisis de la situación del déficit de los edificios de salud en Guatemala según datos aportados por el Ministerio de Salud Pública y Asistencia Social, y se concluyó que al realizar la identificación del déficit de los edificios de salud a nivel de toda la República de Guatemala, serán equivalentes a los edificios que deben tener un proceso respectivo de construcción, ampliación, mejoramiento o

## PLAN OPERATIVO ANUAL - POA 2019

reposición. Guatemala ha dirigido sus esfuerzos en materia a la reforma en infraestructura de salud pública, tratando de reducir el déficit de cobertura y de calidad. Sin embargo, el déficit es alto y por consiguiente se analizaron las causas que lo generan:

- Falta de recursos humanos y materiales.
- Carencia de presupuesto específico para ampliar la infraestructura de salud.
- Ausencia de políticas salud que permitan lograr un equilibrio entre superpoblación escolar en relación al incremento de infraestructura de salud.
- Carencia de ejecución de infraestructura en áreas donde no existen edificios de salud.
- Inexistencia de análisis minuciosos actualizados donde se verifique las áreas que requieren un mayor número atención para infraestructura en materia de salud.

Sin embargo, el planteamiento de estas causas que generan el déficit de establecimientos educativos y edificios de salud a Nivel Nacional, son temas que tanto el actual Ministerio de Educación como el Ministerio de Salud Pública y Asistencia Social está analizando y tratando de erradicar, para mejorar en materia de infraestructura. Dentro del Diagnóstico Institucional, es importante mencionar los siguientes enunciados, los cuales constituyen el FODA de la Unidad de Construcción de Edificios del Estado -UCEE- que se presenta en la siguiente Matriz:



## PLAN OPERATIVO ANUAL - POA 2019

### ANÁLISIS DE LA SITUACIÓN DE LA ORGANIZACIÓN - MATRIZ FODA

2.FODA		
	FORTALEZAS	OPORTUNIDADES
MINIMIZACIÓN/MAXIMIZACIÓN	1) PERSONAL TECNICO Y PROFESIONAL EN CADA UNO DE LOS DEPARTAMENTOS QUE CONFORMAN LA INSTITUCION.	1) EL MINISTERIO DE EDUCACION OTORGA AVAL PARA LA EJECUCION DE CONSTRUCCIONES, AMPLIACIONES, REHABILITACIONES DE ESTABLECIMIENTOS EDUCATIVOS PUBLICOS DE NIVEL PRE-PRIMARIO, PRIMARIO, BASICOS Y MEDIO, ASI COMO PARA EL SUMINISTRO Y DOTACION DE MOBILIARIO EDUCATIVO EN LOS MISMOS.
	2) INTERES POR MEJORAR LOS PROCESOS INTERNOS.	2) EL MINISTERIO DE SALUD PUBLICA Y ASISTENCIA SOCIAL OTORGA EL AVAL PARA LA EJECUCION DE CONSTRUCCIONES, AMPLIACIONES Y MEJORAMIENTOS DE EDIFICIOS DE SALUD.
	3) MARCO LEGAL VIGENTE QUE LE PERMITE RESPALDAR LA EJECUCION DE SUS FUNCIONES.	2) EL MINISTERIO DE COMUNICACIONES, INFRAESTRUCTURA Y VIVIENDA TAMBIEN ENCARGA A ESTA UNIDAD EJECUTORA, LA EVALUACION, PLANIFICACION Y EJECUCION DE DIFERENTES EDIFICIOS DEL ESTADO.
	4) POSEE UNA ESTRUCTURA ORGANIZACIONAL DEFINIDA, CON OBJETIVO Y FUNCIONES CLARAS.	
	5) EXPERIENCIA EN PLANIFICACION DE PROYECTOS Y EJECUCION DE OBRAS TANTO DEL SECTOR EDUCACION COMO DE LOS DISTINTOS MINISTERIOS DEL ESTADO.	3) AUTORIDADES DE ENTIDADES ESTATALES, ENTRE OTROS, SOLICITAN LA CONSTRUCCION, AMPLIACION Y REHABILITACION DE EDIFICIOS DEL ESTADO.
	6) INSTITUCION CON MAS DE 35 AÑOS DE EXPERIENCIA EN DESARROLLO DE PROYECTOS.	
	7) COBERTURA DE PROYECTOS A NIVEL DE TODO EL PAIS.	
	8) LA EJECUCION DE PROYECTOS SE REALIZA A TRAVES DE COTIZACIONES O LICITACIONES, LO CUAL PERMITE TRANSPARENCIA EN EL MANEJO DE FONDOS.	
DEBILIDADES	ESTRATEGIA (DF)	ESTRATEGIA (DO)
1) DÉFICIT DE VEHÍCULOS EN INSTITUCIÓN PARA EVALUACIONES DE PROYECTOS Y PARA SUPERVISIÓN DE OBRAS.	1) MANTENER UNA CAPACITACION CONSTANTE PARA EL DESARROLLO ADECUADO DE CADA UNA DE LAS ACTIVIDADES DE LA INSTITUCION.	1) SOLICITAR QUE RENGLONES DE FUNCIONAMIENTO PUEDAN INCREMENTARSE, PARA LOGRAR UNA MAYOR EFICIENCIA EN LOS PROCESOS LABORALES DE UCEE, ASÍ COMO REMUNERACIONES ADECUADAS AL PERSONAL.
2) FALTA DE PERSONAL EN DEPARTAMENTOS DE LA INSTITUCIÓN.	2) ESTABLECER Y DEFINIR LA JERARQUIA Y SU RELACION CON OTRAS INSTANCIAS, DESCRIPCION DE TAREAS A DESEMPEÑAR, HERRAMIENTAS, PROGRAMAS, ETC.	
3) SALARIOS NO EQUIPARADOS.	3) OPTIMIZACION DE RECURSOS.	
	4) DENTRO DE LAS ACCIONES A TOMAR EN CUENTA ESTAN LAS SIGUIENTES: GESTION, PRESUPUESTO, RECURSOS, ETC.	
AMENAZAS	ESTRATEGIA (AF)	ESTRATEGIA (AO)
1) PRESUPUESTO INSUFICIENTE PARA CONTRATAR PERSONAL TÉCNICO Y PROFESIONAL EN DETERMINADOS DEPARTAMENTOS DE LA UCEE.	1) CON EL PRESUPUESTO QUE ES ASIGNADO A LA UCEE SE PRETENDE OPTIMIZAR DE UNA MEJOR MANERA LA EJECUCIÓN DE ACUERDO A LA CAPACIDAD DE LA INSTITUCIÓN.	1) CUMPLIR CON LOS REQUERIMIENTOS SOLICITADOS POR MINISTERIOS DEL ESTADO, DANDO RESPUESTA A SOLICITUDES EN EL MENOR TIEMPO POSIBLE.
2) EL PRESUPUESTO DE FUNCIONAMIENTO DEBE SER MAYOR, PARA LOGRAR MEJORAS SALARIALES Y MEJORAS A NIVEL INSTITUCIONAL (CAPACITACIONES, TECNOLOGÍA, VEHÍCULOS, ENTRE OTROS.).		
		3) ATENCIÓN A LOS AUTORIDADES DE LOS PROYECTOS SOLICITADOS.

### 1.3 ANÁLISIS DE LA PROBLEMÁTICA

Un problema que afronta la Unidad de Construcción de Edificios del Estado -UCEE-, es que se cuenta con numerosas solicitudes de interesados en construcción, ampliación, rehabilitación, mejoramiento o restauración de establecimientos educativos y de edificios del estado, pero el problema en la mayoría de los casos se debe a que no se tiene la desmembración del predio de la finca matriz y por ende no se tiene un documento legal que ampare que el inmueble pertenece al Estado o bien que esté en proceso de legalización. Por lo cual, no es factible atender varios proyectos, donde los interesados ingresan sus solicitudes a las oficinas de UCEE y donde se determina que la demanda de infraestructura es imperante, por la cantidad de usuarios.

Entre otros problemas, cabe mencionar el tiempo que demora el trámite del Aval del Ente Rector de determinados Ministerios del Estado, para cumplir con los requisitos que la Secretaría de Planificación y Programación de la Presidencia-SEGEPLAN- solicita. En general, los trámites a nivel de distintas dependencias del Estado, se aplazan en determinados casos por el volumen de trabajo entre otros, pero inciden en las modificaciones de programaciones de la Institución. Adicionalmente, se presentan inconvenientes en los procesos constructivos, donde algunos Contratistas incumplen con los plazos de ejecución de obra y se atrasan los procesos que se tienen programados.

## PLAN OPERATIVO ANUAL - POA 2019

### MATRIZ No. 3 IDENTIFICACIÓN Y PRIORIZACIÓN DE LA PROBLEMÁTICA

IDENTIFICACIÓN Y PRIORIZACIÓN DE LA PROBLEMÁTICA		DPSE-05					DPSE-05					DPSE-05					
Institución :		CRITERIOS PARA LA PRIORIZACIÓN DE PROBLEMAS					CRITERIOS PARA LA PRIORIZACIÓN DE PROBLEMAS					CRITERIOS PARA LA PRIORIZACIÓN DE PROBLEMAS					
NOTA: VER CRITERIOS DE PONDERACIÓN AL PIE DE PÁGINA		Relevancia					Apoyo					Capacidad					
No	Problemas identificados	El problema se vincula con su mandato institucional.	El problema se contempla dentro de las prioridades nacionales, Plan Nacional de Desarrollo, ODS u otro instrumento estratégico equivalente de largo plazo o compromisos nacionales e internacionales suscritos por el Estado, en materia de derechos humanos.	La magnitud e incidencia del problema es tal, que requiere la intervención urgente e inmediata de la institución.	La solución del problema contribuye significativamente a la transformación de la situación que afecta a la población atendida por la institución.	TOTAL RELEVANCIA	La atención del problema tendrá el apoyo de las autoridades y personal de la institución.	La atención del problema contará con el apoyo de otros actores involucrados.	Se cuenta con evidencia académica, u opinión de expertos.	TOTAL APOYO	La institución cuenta con los recursos financieros para atender la solución del problema.	La institución cuenta con personal calificado, sistemas y herramientas para atender la solución del problema.	La institución tiene capacidad para articular el esfuerzo de otros actores involucrados en la solución de la problemática.	TOTAL CAPACIDAD	CALIFICACIÓN	Problemas priorizados	Posición
1	Algunas solicitudes no cuentan con el documento legal que ampare que el inmueble pertenece al Estado o que esté en proceso de legalización.	2.5	1.0	7.5	10.0	5.3	5.0	1.0	10.0	5.3	2.5	5.0	5.0	4.17	5.05	Mediana Prioridad	#####
2	Demora en el trámite del Aval del Ente Rector de determinados Ministerios del Estado, para cumplir con los requisitos de SEGEPLAN.	2.5	1.0	7.5	10.0	5.3	5.0	1.0	7.5	4.5	2.5	2.5	5.0	3.33	4.72	Mediana Prioridad	#####
3	Atrasos en los procesos constructivos, donde algunos Contratistas incumplen con los plazos de ejecución de obra.	2.5	1.0	7.5	10.0	5.3	5.0	1.0	7.5	4.5	2.5	5.0	5.0	4.17	4.88	Mediana Prioridad	#####
4	Se debe solicitar mucha información a varios entes rectores y los procesos demoran mucho tiempo.	2.5	1.0	7.5	10.0	5.3	2.5	1.0	7.5	3.7	5.0	5.0	5.0	5.00	4.88	Mediana Prioridad	#####
5	La demanda de muchos requisitos para que sea factible la ejecución de los proyectos.	2.5	1.0	7.5	10.0	5.3	2.5	1.0	7.5	3.7	10.0	5.0	5.0	6.67	5.22	Mediana Prioridad	#####
6	0	0.0	0.0	0.0	0.0	0.0	0.0	0.0	0.0	0.0	0.0	0.0	0.0	0.00	0.00	FALSO	#####
7	0	0.0	0.0	0.0	0.0	0.0	0.0	0.0	0.0	0.0	0.0	0.0	0.0	0.00	0.00	FALSO	#####
8	0	0.0	0.0	0.0	0.0	0.0	0.0	0.0	0.0	0.0	0.0	0.0	0.0	0.00	0.00	FALSO	#####

RESUMEN		RESUMEN																																
No	Problema priorizado por orden de importancia	Calificación	No.	Problema priorizado por orden de importancia	Calificación																													
1	#N/A	#N/A	6	#N/A	#N/A																													
2	#N/A	#N/A	7	#N/A	#N/A																													
3	#N/A	#N/A	8	#N/A	#N/A																													
4	#N/A	#N/A	<table border="1" style="width: 100%; border-collapse: collapse;"> <thead> <tr> <th rowspan="2">Características de la importancia del problema</th> <th colspan="5">Ponderación de Acuerdo a la Característica</th> </tr> <tr> <th>1.0</th> <th>2.5</th> <th>5.0</th> <th>7.5</th> <th>10.0</th> </tr> </thead> <tbody> <tr> <td>Relevancia</td> <td>Irrelevante</td> <td>Poco relevante</td> <td>Medianamente relevante</td> <td>Relevante</td> <td>Muy relevante</td> </tr> <tr> <td>Apoyo</td> <td>Inexistente</td> <td>Parcial</td> <td>Existente</td> <td>Importante</td> <td>Significativo</td> </tr> <tr> <td>Capacidad</td> <td>Deficiente</td> <td>Regular</td> <td>Bueno</td> <td>Muy Bueno</td> <td>Excelente</td> </tr> </tbody> </table>			Características de la importancia del problema	Ponderación de Acuerdo a la Característica					1.0	2.5	5.0	7.5	10.0	Relevancia	Irrelevante	Poco relevante	Medianamente relevante	Relevante	Muy relevante	Apoyo	Inexistente	Parcial	Existente	Importante	Significativo	Capacidad	Deficiente	Regular	Bueno	Muy Bueno	Excelente
Características de la importancia del problema	Ponderación de Acuerdo a la Característica																																	
	1.0	2.5	5.0	7.5	10.0																													
Relevancia	Irrelevante	Poco relevante	Medianamente relevante	Relevante	Muy relevante																													
Apoyo	Inexistente	Parcial	Existente	Importante	Significativo																													
Capacidad	Deficiente	Regular	Bueno	Muy Bueno	Excelente																													
5	#N/A	#N/A																																

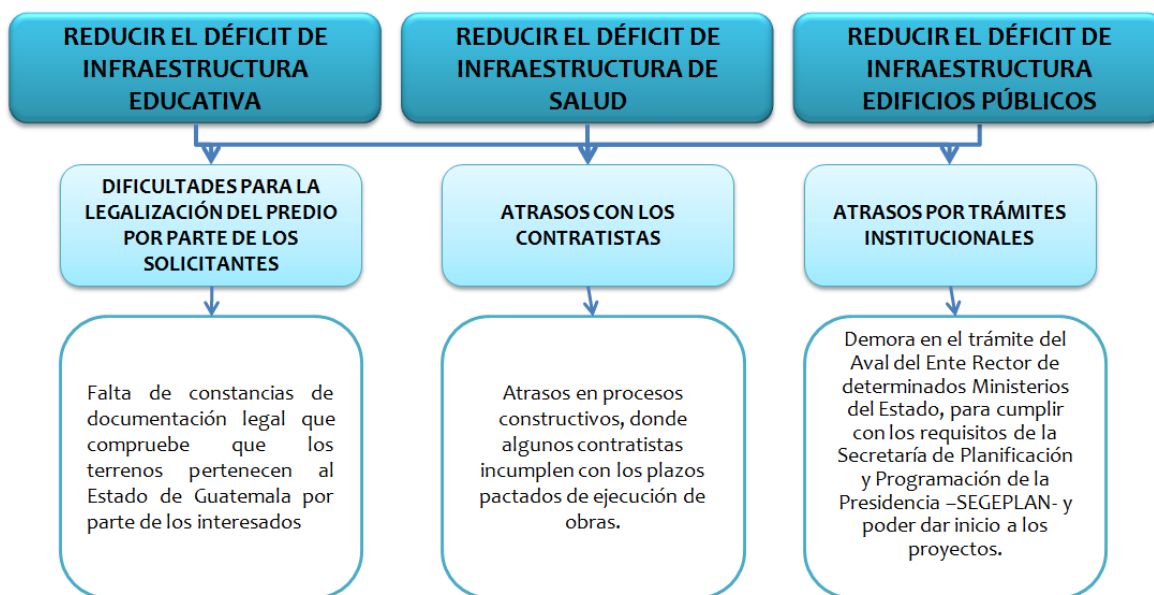
SIMBOLOGÍA DE PRIORIZACIÓN DE PROBLEMAS	
Alta Prioridad	Problemas con Resultados mayores a 6.50
Mediana Prioridad	Problemas con resultados mayores a 4.00 y menores o iguales a 6.50
Baja Prioridad	Problemas con Resultados menores o iguales a 4.00

## PLAN OPERATIVO ANUAL - POA 2019

- **CONSTRUCCIÓN DE UN MODELO CONCEPTUAL**

El tema de la legalización de predios, el período de tiempo en los trámites del Aval del Ente Rector, la formulación del expediente de un proyecto; incide en el cumplimiento del objetivo estratégico y operativo de la Unidad, el cual consiste en incrementar la infraestructura educativa y de salud y así, promover mejoras en beneficio de los usuarios a nivel nacional. Sin embargo, ante esta problemática se están considerando acciones legales y administrativas que permitan reducir periodos de tiempo, para lograr atender la demanda solicitada a esta Unidad ejecutora.

### ESQUEMA DE MODELO CONCEPTUAL



## PLAN OPERATIVO ANUAL - POA 2019

### • CONSTRUCCIÓN DE UN MODELO EXPLICATIVO

4. MODELO EXPLICATIVO						
Factores Causales		Que	Quienes	Indicadores	Magnitud (a quienes afecta)	Valorización de la Fuerza Explicativa
Indirectos	Directos					
1. ALGUNAS SOLICITUDES NO CUENTAN CON EL DOCUMENTO LEGAL QUE AMPARE QUE EL INMUEBLE PERTENECE AL ESTADO O QUE ESTÉ EN PROCESO DE LEGALIZACIÓN. 2. DEMORA EN EL TRÁMITE DEL AVAL DEL ENTE RECTOR DE DETERMINADOS MINISTERIOS DEL ESTADO, PARA CUMPLIR CON LOS REQUISITOS DE SEGEPLAN. 3. ATRASOS EN LOS PROCESOS CONSTRUCTIVOS, DONDE ALGUNOS CONTRATISTAS INCUMPLEN CON LOS PLAZOS DE EJECUCIÓN DE OBRA.	1. INCONVENIENTES EN LOS PROCESOS CONSTRUCTIVOS. 2. FALTA DE PRESUPUESTO. 3. INCUMPLIMIENTO CON LOS PLAZOS DE EJECUCIÓN DE LA OBRA.	CONSTRUCCIÓN, AMPLIACIÓN, REPOSICIÓN Y MEJORAMIENTO DE INFRAESTRUCTURA EDUCATIVA. CONSTRUCCIÓN, AMPLIACIÓN, Y MEJORAMIENTO DE EDIFICIOS DE SALUD.	POBLACIÓN EN GENERAL CON ENFOQUE EN POBREZA Y POBREZA EXTREMA DE TODA LA REPUBLICA DE GUATEMALA.	INCREMENTO DE INFRAESTRUCTURA EDUCATIVA / INCREMENTO DE EDIFICIOS DE SALUD / INCREMENTO DE POBLACION BENEFICIADA CON MOBILIARIO ESCOLAR	A LA POBLACIÓN ESTUDIANTIL Y POBLACIÓN GENERAL QUE SE ENCUENTRA EN LOS DEPARTAMENTOS DE GUATEMALA, PRIORIZANDO A LA POBLACIÓN EN POBREZA Y EN EXTREMA POBREZA.	A MENOR CANTIDAD DE ESTABLECIMIENTOS EDUCATIVOS, MÁS ANALFABETISMOS A NIVEL A NIVEL NACIONAL. A MENOR CANTIDAD DE EDIFICIOS DE SALUD, MÁS DEMANDA A NIVEL NACIONAL Y MÁS DÉFICIT DE CALIDAD DE ATENCIÓN EN MATERIA DE SALUD Y MENOR CALIDAD DE VIDA.

### • CONSTRUCCIÓN DE UN MODELO PRESCRIPTIVO

MODELO PRESCRIPTIVO									
PROBLEMA	FACTORES CAUSALES VINCULADOS	QUIENES	REGIÓN GEOGRÁFICA NACIONAL	% DE IMPACTO	FUENTE DE INFORMACIÓN	TIPO DE ESTUDIO	AÑO	CONCLUSIONES DEL ESTUDIO	INTERVENCIONES O PRODUCTOS
DÉFICIT DE INFRAESTRUCTURA EDUCATIVA Y DE SALUD (CONSTRUCCIÓN, AMPLIACIÓN, MEJORAMIENTO, REPOSICIÓN)	1. ALGUNAS SOLICITUDES NO CUENTAN CON EL DOCUMENTO LEGAL QUE AMPARE QUE EL INMUEBLE PERTENECE AL ESTADO O QUE ESTÉ EN PROCESO DE LEGALIZACIÓN. 2. DEMORA EN EL TRÁMITE DEL AVAL DEL ENTE RECTOR DE DETERMINADOS MINISTERIOS DEL ESTADO, PARA CUMPLIR CON LOS REQUISITOS DE SEGEPLAN. 3. ATRASOS EN LOS PROCESOS CONSTRUCTIVOS, DONDE ALGUNOS CONTRATISTAS INCUMPLEN CON LOS PLAZOS DE EJECUCIÓN DE OBRA. 4. INCONVENIENTES EN LOS PROCESOS CONSTRUCTIVOS. 5. FALTA DE PRESUPUESTO. 6. INCUMPLIMIENTO CON LOS PLAZOS DE EJECUCIÓN DE LA OBRA.	NIÑOS DE 5 AÑOS A JÓVENES DE 18 AÑOS (EDUCACIÓN) Y POBLACIÓN EN GENERAL QUE REQUIERA SERVICIOS MÉDICOS..	DEPARTAMENTOS DEL TERRITORIO NACIONAL	100%	MINEDUC (2016-2017), MIFIN (2016-2017), CIV (2012-2016) MSPAS (2016-2017)	ESTUDIO DE FACTIBILIDAD, ESTUDIO DE SUELOS, ESTUDIOS TÉCNICOS PARA LAS ÁREAS NECESITADAS.	DEL AÑO 2012 A LA FECHA.	1. PLANIFICAR, EVALUAR Y EJECUTAR LOS DIFERENTES PROYECTOS DE ACUERDO A LAS NORMAS TÉCNICAS DE LA UNIDAD, EL MINEDUC, Y MSPAS RESPECTIVAMENTE.  2. CUMPLIR CON LOS OBJETIVOS PROPUESTOS, PARA CONTRIBUIR EN LA DISMINUCIÓN DEL DÉFICIT EDUCATIVO, Y EL DÉFICIT DE CALIDAD DE INFRAESTRUCTURA DE SALUD EN ÁREAS URBANAS Y RURALES DE LOS DEPARTAMENTOS DEL PAÍS.	POBLACIÓN EN GENERAL AL DESARROLLO DEL MUNICIPIO Y A LAS COMUNIDADES CERCANAS.

### 2. OBJETIVOS

#### 2.1 OBJETIVO ESTRATÉGICO

Para su redacción se consideró lo siguiente:

- a) **ACCIÓN A DESARROLLAR (infinitivo):** incrementar la infraestructura educativa, infraestructura estatal y de salud y así, promover mejoras en beneficio de los usuarios a nivel nacional. El diagnóstico nos definió un déficit de infraestructura educativa, de infraestructura estatal y de salud. Este objetivo está planteando una meta de mediano plazo.
- b) **POBLACIÓN OBJETIVO:** áreas para construcciones, ampliaciones, mejoramientos, o reposiciones de Establecimientos Educativos, Infraestructura Estatal, o Edificios de Salud.
- c) **ÁMBITO GEOGRÁFICO:** a nivel nacional.
- d) **TIEMPO DE APLICACIÓN:** Para el año 2,019 - 2,022.
- e) **SITUACIÓN A CAMBIAR (Contribución):** Elevar el nivel de calidad de la infraestructura educativa, de la infraestructura estatal y de edificios de salud.

#### *REDACCIÓN FINAL DEL OBJETIVO ESTRATÉGICO:*

*Incrementar entre los años 2,019 a 2,022 la infraestructura educativa, infraestructura estatal y de salud y así, promover mejoras en beneficio de los usuarios a nivel nacional, y con ello elevar el nivel del entorno de desarrollo educativo y de atención médica de la población en general.*

## PLAN OPERATIVO ANUAL - POA 2019

- IDENTIFICACIÓN DE RESULTADOS

6. FORMULACIÓN DE RESULTADOS				
<i>Preguntas generadoras para elaboración de Resultado</i>				
¿ QUE ?				
INCREMENTAR LA INFRAESTRUCTURA EDUCATIVA Y DE SALUD, ASÍ COMO LA POBLACIÓN ESTUDIANTIL BENEFICIADA CON EQUIPO EDUCACIONAL Y CON ELLO ELEVAR LA CALIDAD DE VIDA, ATENCIÓN Y SALUD, TANTO DE LA POBLACIÓN ESTUDIANTIL, COMO POBLACIÓN EN GENERAL.			INCREMENTO DE INFRAESTRUCTURA EDUCATIVA Y DE SALUD.	
¿ QUIÉNES ?				
POBLACIÓN ESTUDIANTIL, POBLACIÓN EN GENERAL QUE REQUIERA ATENCIÓN MÉDICA, CON ENFOQUE A LA POBLACIÓN EN POBREZA Y EXTREMA POBREZA.			POBLACIÓN QUE REQUIERE LOS SERVICIOS EN EL SECTOR EDUCACIÓN Y SALUD.	
¿ CUÁL ES EL CAMBIO ?				
INCREMENTAR INFRAESTRUCTURA EDUCATIVA, DE SALUD, Y EL MOBILIARIO ESCOLAR PARA PROMOVER MEJORAS EN LAS MISMAS.			INCREMENTAR INFRAESTRUCTURA Y MOBILIARIO PARA PROMOVER MEJORAS.	
¿ EN QUE MAGNITUD Y TIEMPO ?				
EN EL AÑO 2019 SE ESPERA INCREMENTAR LA INFRAESTRUCTURA PARA QUE LOS ESTABLECIMIENTOS EDUCATIVOS CUMPLAN CON LAS NORMATIVAS DE SEGURIDAD. EN EL 2019 SE PLANTEA INCREMENTAR LA INFRAESTRUCTURA EDUCATIVA. EN EL AÑO 2019 SE ESPERA INCREMENTAR MEJORAS EN INFRAESTRUCTURA DE SALUD PARA QUE LOS EDIFICIOS DE SALUD CUMPLAN CON LAS NORMATIVAS DE SEGURIDAD. EN EL 2019 SE PLANTEA INCREMENTAR Y MEJORAR LA INFRAESTRUCTURA DE SALUD. EN EL AÑO 2019 SE ESPERA INCREMENTAR PERSONAS BENEFICIADAS CON EQUIPO EDUCACIONAL.			INFRAESTRUCTURA FÍSICA Y MOBILIARIO, PROYECCIÓN AÑO 2019.	
<i>Ejemplo de formulación del resultado</i>				
TEMPORALIDAD	QUE	EN QUIENES (población objetivo)	CUAL ES EL CAMBIO QUE SE ESPERA EN LA POBLACIÓN ELEGIBLE	MAGNITUD
2019	INFRAESTRUCTURA EDUCATIVA	POBLACION EN GENERAL QUE REQUIERE LOS SERVICIOS EN SECTOR EDUCACION	INCREMENTAR INFRAESTRUCTURA EDUCATIVA	65%
2019	INFRAESTRUCTURA DE SALUD	POBLACION EN GENERAL QUE REQUIERE LOS SERVICIOS EN SECTOR SALUD	INCREMENTAR INFRAESTRUCTURA DE SALUD	21%
2019	MOBILIARIO ESCOLAR	POBLACION EN GENERAL QUE REQUIERE LOS SERVICIOS EN SECTOR EDUCACION	INCREMENTAR LA POBLACIÓN ESTUDIANTIL BENEFICIADA CON EQUIPO EDUCACIONAL	100%

## PLAN OPERATIVO ANUAL - POA 2019

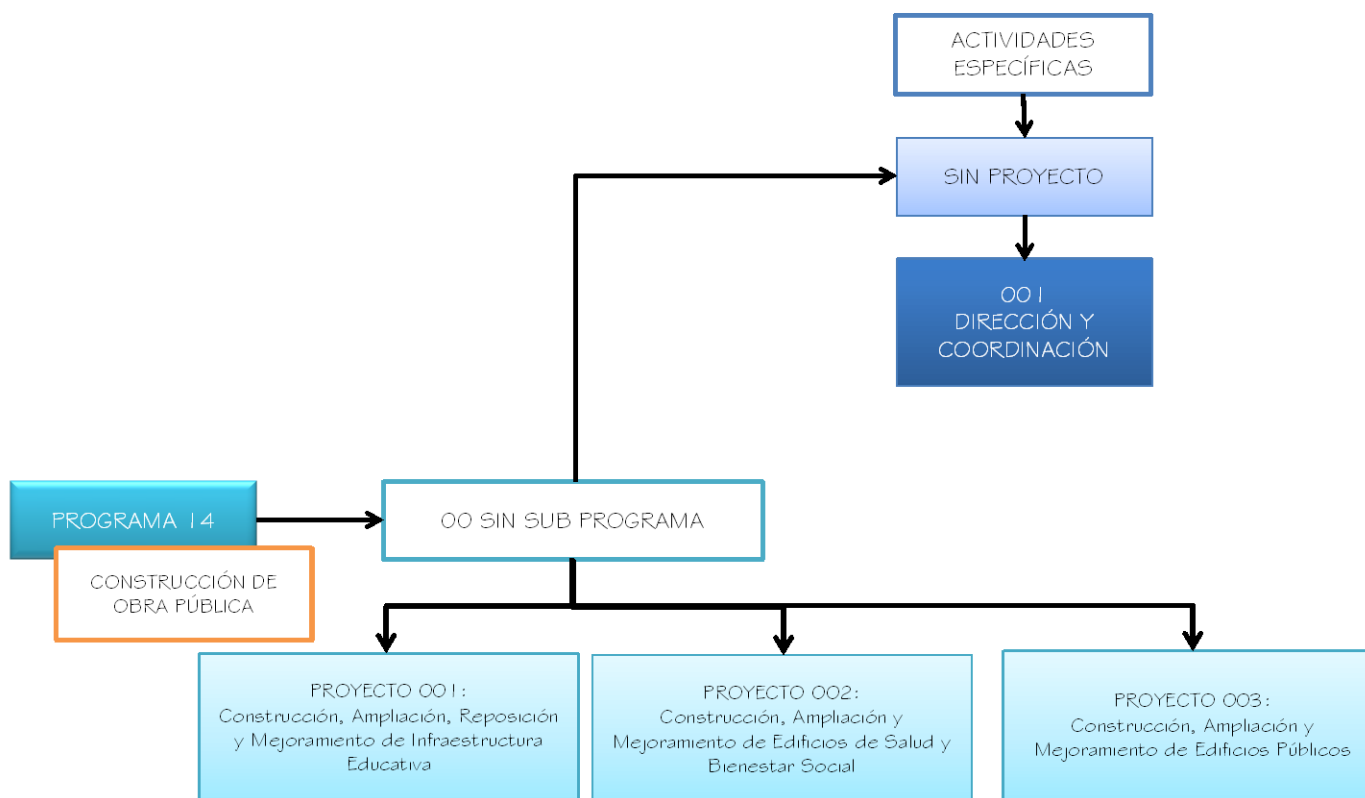
<b>Formulación del Resultado (Nombre):</b>	<b><u>PARA EL 2019. INCREMENTAR LA INFRAESTRUCTURA EN ÁREAS EDUCATIVAS Y DE SALUD Y PROMOVER MEJORAS EN LAS MISMAS, PARA BENEFICIO DE LOS USUARIOS.</u></b>		
<b>Descripción:</b>	<b><u>FORMULACIÓN. PLANIFICACIÓN. GESTIÓN Y REALIZACIÓN DE PROYECTOS DE INFRAESTRUCTURA EDUCATIVA E INFRAESTRUCTURA DE SALUD.</u></b>		
<b>Tipo de Resultado</b>	<b>Final</b>	<b>Intermedio</b>	<b>Inmediato</b>
<b>Formulación línea de base</b>			
<b>Año</b>	<b>Meta Fisica (datos absolutos)</b>	<b>Unidad de medida</b>	<b>Indicador (datos absolutos o relativos)</b>
2013	33	ESTABLECIMIENTO	<a href="#">6%, 2 ESTABLECIMIENTOS</a>
2014	38	ESTABLECIMIENTO	<a href="#">5%, 2 ESTABLECIMIENTOS</a>
2015	268	ESTABLECIMIENTO	<a href="#">9%, 24 ESTABLECIMIENTOS</a>
2016	196	ESTABLECIMIENTO	<a href="#">18%, 36 ESTABLECIMIENTOS</a>
2017	209	ESTABLECIMIENTO	<a href="#">6%, 12 ESTABLECIMIENTOS</a>
2013	0	EDIFICIO	<a href="#">0%, 0 EDIFICIOS</a>
2014	0	EDIFICIO	<a href="#">0%, 0 EDIFICIOS</a>
2015	0	EDIFICIO	<a href="#">0%, 0 EDIFICIOS</a>
2016	0	EDIFICIO	<a href="#">0%, 0 EDIFICIOS</a>
2017	22	EDIFICIO	<a href="#">0%, 0 EDIFICIOS</a>
2013	2,305	PERSONA	<a href="#">0%, 0 PERSONAS</a>
2014	0	PERSONA	<a href="#">0%, 0 PERSONAS</a>
2015	11,000	PERSONA	<a href="#">41%, 4,561 PERSONAS</a>
2016	11,111	PERSONA	<a href="#">0%, 0 PERSONAS</a>
2017	11,112	PERSONA	<a href="#">43%, 4,770 PERSONAS</a>
<b>Nota Ver página 88 Guía de GpR</b>			



## PLAN OPERATIVO ANUAL - POA 2019

### 2.2 RED DE CATEGORIAS PROGRAMÁTICAS

**PROPUESTA A NIVEL DE PROYECTO**  
**"PROGRAMA 14"**  
**CONSTRUCCIÓN DE OBRA PÚBLICA**



### 2.3 ANÁLISIS DE ACTORES

Los actores que tienen relación directa con la función principal de la Institución y su participación es la siguiente:

7. ACTORES								
No.	Actor nombre y descripción	(1)	(2)	(3)	(4)	Recursos	Acciones Principales y como puede influir en la gestión institucional del problema	Ubicación geográfica y área de
		Rol	Importancia	Poder	Interés			
1	USUARIOS DE INFRAESTRUCTURA ESTATAL	2	1	1	1	EDUCADORES	PRESENTAN SOLICITUDES E INFORMACIÓN PARA GENERAR Y COMPLETAR EXPEDIENTES DE PROYECTOS DE INVERSIÓN.	NACIONAL
2	MINISTROS DEL ESTADO	2	-1	1	1	TECNICO	BRINDAN EL AVAL DEL ENTE RECTOR.	DEPARTAMENTO
3	AUTORIDADES DE DIRECCIÓN Y SUBDIRECCIÓN UCEE	1	1	1	1	DIRECTORES	COORDINACIÓN CON AUTORIDADES Y PERSONAL DE LOS DISTINTOS MINISTERIOS DEL ESTADO, VICEPRESIDENCIA, ENTRE OTROS. REVISIÓN DE DOCUMENTOS DE FUNCIONAMIENTO E INVERSIÓN DE UCEE.	NACIONAL
4	PERSONAL DE DEPARTAMENTOS DE UCEE	1	1	0	1	TÉCNICO	ELABORACIÓN DE DOCUMENTOS DE FUNCIONAMIENTO E INVERSIÓN DE PROYECTOS.	NACIONAL
5	PERSONAL DE SEGEPLAN	1	1	1	1	TÉCNICO	REVISIÓN DE EVALUACIÓN AMBIENTAL INICIAL Y DICTAMINAN RESOLUCIÓN.	NACIONAL
6	AUTORIDADES Y PERSONAL DE MINISTERIO DE COMUNICACIONES, INFRAESTRUCTURA Y VIVIENDA	-1	-1	1	1	TÉCNICO	REVISAR TODA LA DOCUMENTACIÓN SOPORTE: EXPEDIENTES, CONTRATOS, Y OTROS.	DEPARTAMENTO
7	AUTORIDADES Y PERSONAL DE MINISTERIO DE FINANZAS PÚBLICAS	-1	-1	1	1	TÉCNICO	REVISAN DOCUMENTACIÓN FINANCIERA Y FÍSICA DE PROYECTOS.	DEPARTAMENTO
8	CONTRATISTAS	-1	-1	1	1	TÉCNICO	PRESENTACIÓN DE OFERTAS Y EN PROCESOS CONSTRUCTIVOS.	DEPARTAMENTO

(1) Rol que desempeñan:		(2) Importancia de las relaciones predominantes		(3) Jerarquización del poder		(4) Interés que posea el actor	
Facilitador	2	A favor	1	Alto	1	Alto interés	1
Aliado	1	Indeciso/in diferente	0	Medio	0	Bajo Interés	-1
Oponente	-1	En contra	-1	Bajo	-1		
Neutro	0						

### 2.4 OBJETIVO OPERATIVO

Se consideró lo siguiente:

- a) **ACCIÓN A DESARROLLAR (Infinitivo):** Incrementar infraestructura educativa, infraestructura estatal y de salud. Con un déficit de infraestructura educativa, infraestructura estatal y de salud para el año 2019, se plantea de acuerdo al objetivo operativo, disminuir dicho déficit. Este objetivo está planteando una meta de corto plazo que al registrarla en el SICOIN, se convierte en 100% tanto en términos físicos como financieros por año.
- b) **POBLACIÓN OBJETIVO:** Población en pobreza y extrema pobreza.
- c) **ÁMBITO GEOGRÁFICO:** Nivel nacional.
- d) **TIEMPO DE APLICACIÓN:** año 2,019.
- e) **SITUACIÓN A CAMBIAR (Contribución):** Elevar el nivel de calidad de la infraestructura educativa, de la infraestructura estatal y de la infraestructura de salud.

#### *REDACCIÓN FINAL DEL OBJETIVO OPERATIVO*

**En el año 2019,** Incrementar la infraestructura educativa, infraestructura estatal y de salud y así, promover mejoras en beneficio de los usuarios a nivel nacional, y con ello elevar el nivel educativo y la calidad de atención médica de la población en general.

Objetivo Operativo	Red de Categorías Programáticas Programa - Subprograma - Proyecto
En el año 2019, Incrementar la infraestructura educativa, estatal y de salud y así, promover mejoras en beneficio de los usuarios a nivel nacional, y con ello elevar el nivel educativo y la calidad de atención médica de la población en general.	14-000-001, 14-000-002, 14-000-003

### 2.5 COMPROMISOS

Los compromisos adquiridos por la Unidad de Construcción de Edificios del Estado -UCEE-, se plantean en función de los resultados institucionales definidos, y se reflejarán en los productos específicos cuantificados de esta Unidad, para el Ejercicio Fiscal 2019:

- a) **ACCION A DESARROLLAR (infinitivo):** incrementar la infraestructura educativa, estatal y de salud y así, promover mejoras en beneficio de los usuarios a nivel nacional. Con un déficit de infraestructura educativa, infraestructura estatal y de salud para el año 2019, se plantea de acuerdo al objetivo operativo, disminuir dicho déficit. Este objetivo está planteando una meta de corto plazo que al registrarla en el SICOIN, se convierte en 100% tanto en términos físicos como financieros por año.
- b) **POBLACIÓN OBJETIVO:** Población en pobreza y extrema pobreza.
- c) **ÁMBITO GEOGRÁFICO:** Nivel nacional.
- d) **CUANTIFICACIÓN:** 71 establecimientos educativos, 2 proyectos de Infraestructura estatal y 24 establecimientos de salud (Total 97).

#### *REDACCIÓN FINAL DEL COMPROMISO*

*Otorgar 71 establecimientos educativos, 2 proyectos de Infraestructura estatal, y 24 establecimientos de salud a nivel nacional, y con ello elevar el nivel educativo y la calidad de atención médica de la población en general, priorizando acciones en la población en pobreza y extrema pobreza, y población estudiantil.*

### 3. PRODUCTOS Y SUBPRODUCTOS

La red de producción es la determinación de los productos y/o servicios finales intermedios y subproductos. La Unidad de Construcción de Edificios del Estado -UCEE-, está relacionada directamente con los objetivos operativos, resultados inmediatos y los compromisos.

- **PRODUCTO - CONTRATACIÓN DE BIENES Y SERVICIOS**

La finalidad es obtener el dominio del producto, que es en sí **la Contratación** y la clasificación del producto, **el Servicio**. La población objetivo será el Personal contratado y los eventos de licitación y cotización. La población elegible constituirá el personal contratado 029 y subgrupos 15 y 18, y los eventos de licitación y cotización. La contratación de bienes y servicios permitirá como resultado final: Reducir el déficit de infraestructura educativa.

- **SUBPRODUCTO - CONTRATACIÓN DE RECURSO HUMANO, BIENES Y SERVICIOS**

En concordancia con la descripción del producto, el subproducto **Contratación de recurso humano, bienes y servicios** permitirá reflejar en el *Funcionamiento* de la Unidad de Construcción de Edificios del Estado -UCEE-, las contrataciones de personal 029, los subgrupo 15 y 18, así como los eventos de cotización o licitación de arrendamiento de máquinas y equipo de oficina, servicios de capacitación, primas, gastos, seguros, fianzas, combustibles y lubricantes.

- **SUBPRODUCTO - POBLACIÓN ESTUDIANTIL BENEFICIADA CON EQUIPO EDUCACIONAL**

En relación con la descripción del producto, este subproducto, permitirá reflejar en el *Funcionamiento* de esta Unidad, las cotizaciones que se llevarán a cabo para suministrar mobiliario en Establecimientos educativos estatales de Nivel Primario y Básico.

## PLAN OPERATIVO ANUAL - POA 2019

### Matriz de Producto PROGRAMA 14: FUNCIONAMIENTO

MATRIZ PARA CREACION DE PRODUCTO  
INFORMACION DE PRODUCTOS PARA INGRESO AL SISTEMA  
NOMBRE DE LA INSTITUCIÓN  
EJERCICIO FISCAL 2019

Unidad Ejecutora: Unidad de Construcción de Edificios del Estado -UCEE-  
Ejercicio Fiscal: 2019

Nombre del producto:		Contratación de recurso humano, bienes y servicios (Producto)								Responsable del seguimiento		Sustentación de evidencia						
Clasificación del producto		Modelo de servicio																
1. Clasificación del producto	2. Dominio del producto	3. Población Objetivo	4. Población Elegible	5. Bienes que se entregan	6. Servicios que se entregan	7. Lugar de entrega	8. Quién Entrega	9. Esquema de entrega	10. Momento de entrega	11. Diseño del producto	12. Provisión del producto	13. No se buscó	14. Se buscó pero no se encontró	15. Se buscó y se identificaron estudios	16. Resultado Final	17. Resultado Intermedio	18. Resultado Inmediato	19. Descripción
Servicios	Contratación	Población nacional con déficit de infraestructura educativa	Estudiantes, profesores y personal administrativo de establecimientos educativos	Establecimientos Educativos Construidos, Ampliados, con Reposición o Mejoramiento de Infraestructura educativa.	X	Departamentos a nivel nacional	UCEE	Avance Mensual y a la entrega del contratista	En horas hábiles de acuerdo a lo coordinado	Departamento de Planificación, Departamento de Operaciones y Unidad Administrativa Financiera	UCEE	X						

- Clasificación del producto:** Identificar la clasificación al que se vinculará el nuevo producto, el cual se refiere al primer agrupamiento general que la entidad realiza a su producción y que permite distinguir los bienes y servicios que se prestan.
- Dominio del producto:** Identificar el dominio al que se asociará el nuevo producto. Se refiere a la sub-clasificación que la entidad asigna a los subproductos y realiza una subagrupación a partir de la primera clasificación de productos.
- Población objetivo:** Se refiere al sector hacia donde se van a dirigir las intervenciones (Individuos, comunidades, organizaciones, instituciones).
- Población Elegible:** Población beneficiaria de los servicios que por alguna característica interna o externa, forma parte del padrón de beneficiarios de la entidad.
- Bienes que se entregan:** Corresponde al listado de bienes que son productos tangibles que se entregan a la población y que en conjunto generan cambio en los beneficiarios.
- Servicios que se entregan:** Comprende el listado de servicios que se brindan a la población y que en conjunto, generan cambio en los beneficiarios.
- Lugar de entrega:** Indicar el tipo de establecimiento donde se entregan los bienes o servicios a la población.
- Quien lo entrega:** Describir el tipo de personal que proporciona los bienes y servicios, indicando el nivel de instrucción, especialidad o capacidad, que especifique claramente la característica del recurso humano que brinda los bienes y servicios a la población.
- Esquema de entrega:** Es necesario describir cómo se proporciona el producto a la población, es decir, el número de sesiones, número de demostraciones, horas lectivas, periodos.
- Momento de entrega:** Indicar el horario de atención a la ciudadanía. Consignar si existen horarios especiales para el área urbana o rural, indicando los días de atención, si se trata de un servicio a domicilio, kioscos o ferias indicar horario de visitas, atención o demostración.
- Diseño del producto:** Quien diseña el producto, modalidad, entrega, y el protocolo.
- Provisión del producto:** Unidades administrativas que prestan el bien o servicio a la población.
- No buscó evidencias:** Seleccionar esta opción en caso de no haber buscado estudios que explican el grado de eficacia del producto para el logro del resultado.
- Se buscó pero no se identificó:** Seleccionar esta opción en aquellos casos de que, no obstante de haber buscado evidencias, no se ubicaron fuentes de información de estudios que indiquen el grado de eficacia del producto sobre el resultado en desarrollo.
- Se buscó y se identificaron estudios:** Esta opción se selecciona cuando se han identificado estudios que concluyen que el producto tiene un nivel de eficacia para conseguir el resultado identificado.
- Si hay evidencia, redactar el **resultado final** con los tres elementos 1. Qué (condición de interés) 2. Quienes (población objetivo) 3. Cambio (Incrementar, disminuir o mantener) 4. Tiempo y magnitud. Considerar que sería el Resultado estratégico
- Dentro de la cadena causal que influye en el resultado final, consignar el nombre del **resultado intermedio** (Que, quienes, cambio, tiempo y magnitud) al que principalmente tiene mayor incidencia el producto que se está describiendo.
- Dentro de la cadena causal que influye en el resultado final, consignar el nombre del **resultado inmediato** (Qué, quienes, cambio, tiempo y magnitud) al que en forma directa tiene mayor eficacia el producto que se está desarrollando.
- Descripción:** Indicar una descripción de la evidencia encontrada.

### 3.1 DESCRIPCIÓN DE LA ESTRUCTURA PROGRAMÁTICA DE UCEE - AÑO 2019

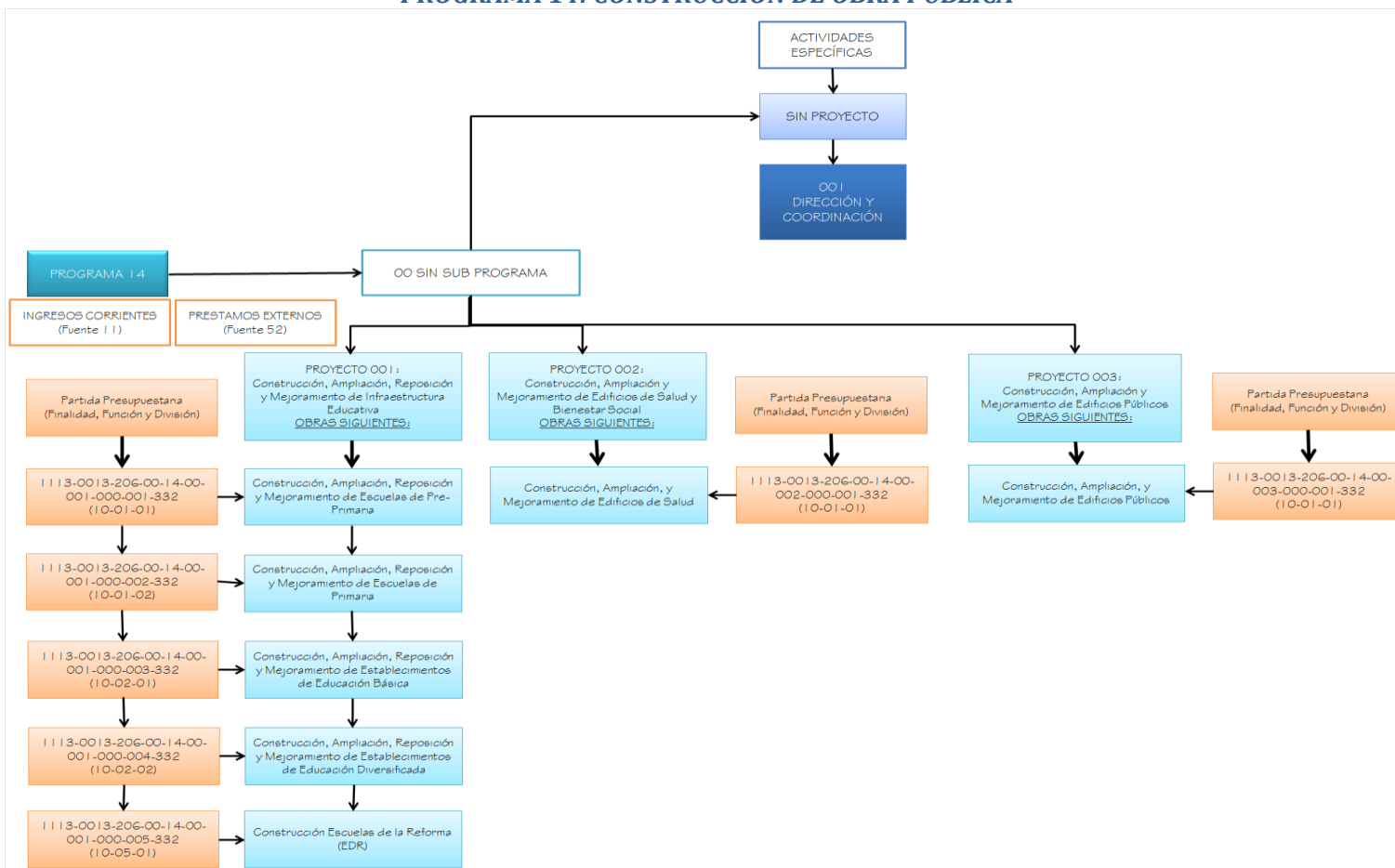
- **PROGRAMA 14 "CONSTRUCCIÓN DE OBRA PÚBLICA"**

Es la categoría programática a cargo de la Unidad de Construcción de Edificios del Estado -UCEE-, la cual forma parte de las políticas presupuestarias del Ministerio de Comunicaciones, Infraestructura y Vivienda, correspondiendo la **construcción, ampliación, mejoramiento y reposición** de obras que los distintos Ministerio del Estado solicitan.

Adicionalmente se indica en este documento del Plan Operativo Anual, que esta Unidad ejecutora no tiene un Subprograma a cargo, por lo cual aparece como **ooo SIN SUBPROGRAMA**.

## 3.2 RED DE CATEGORÍAS PROGRAMÁTICAS PROPUESTA A NIVEL DE OBRA

### RED DE CATEGORÍAS PROGRAMÁTICAS PROPUESTA A NIVEL DE OBRA PROGRAMA 14: CONSTRUCCIÓN DE OBRA PÚBLICA





### 3.3 ACTIVIDADES Y GRUPOS DE GASTO

**PROGRAMA 14: CONSTRUCCIÓN DE OBRA PÚBLICA**  
**ACTIVIDADES ESPECÍFICAS: SIN PROYECTO**  
**001 DIRECCIÓN Y COORDINACIÓN**

- **GRUPO 000: “SERVICIOS PERSONALES”**

Este Grupo comprende las erogaciones que la Unidad de Construcción de Edificios del Estado -UCEE- efectúa para sus trabajadores, en concepto de la retribución de los servicios personales prestados en relación de dependencia o sin ella, en los siguientes rubros:

- **Personal en Cargos Fijos:** Personal permanente, Complemento personal al salario del personal permanente, Complemento por antigüedad al personal permanente, Complemento por antigüedad al personal permanente y Complemento por antigüedad al personal permanente. Incluye complementos a bonos monetarios y complementos salariales creados, asignados y devengados no al 100%, conforme escala de bonos monetarios de la Oficina de Servicio Civil -ONSEC-.
- **Personal Temporal:** Personal supernumerario; Personal por contrato; Complemento por calidad profesional al personal temporal; Complementos específicos al personal temporal; y Otras remuneraciones de personal temporal.
- **Personal por Jornal y a Destajo:** Jornales, Complemento por antigüedad al personal por jornal; y Complementos específicos al personal por jornal. Incluye complementos a bonos monetarios y a complementos salariales creados, asignados y devengados no al 100%, conforme escala de bonos monetarios de la Oficina de Servicio Civil –ONSEC-.
- **Otras Prestaciones Relacionadas con Salarios:** Aguinaldo, Bonificaciones, Bonificación Anual (Bono 14), Bono Vacacional y otras.

- **GRUPO 100: “SERVICIOS NO PERSONALES”**

Este Grupo comprende las erogaciones que la Unidad de Construcción de Edificios del Estado -UCEE- efectúa por servicios no personales, servicios públicos y privados, tales como:

- **Servicios Básicos:** Energía eléctrica; Agua; Telefonía; asimismo Correos y telégrafos.
- **Divulgación, Impresión y encuadernación:** Divulgación e información; e impresión, Encuadernación y reproducción.
- **Viáticos y Gastos Conexos:** Viáticos en el exterior; y Viáticos en el interior.
- **Transporte y Almacenaje:** Transporte de personas.
- **Arrendamientos y Derechos:** Arrendamiento de máquinas y equipos de oficina; Arrendamiento de medios de transporte; Arrendamiento de otras máquinas y equipo; y Derechos de bienes intangibles.
- **Mantenimiento y Reparación de Maquinaria y Equipo:** Mantenimiento y reparación de equipo de oficina; Mantenimiento y reparación de medios de transporte; Mantenimiento y reparación de equipo para comunicaciones; Mantenimiento y reparación de equipo de cómputo; y Mantenimiento y reparación de otras maquinarias y equipos.
- **Mantenimiento y Reparación de Obras e Instalaciones:** Mantenimiento y reparación de edificios; y Mantenimiento y reparación de instalaciones.
- **Servicios Técnicos y Profesionales:** Estudios, investigaciones y proyectos de factibilidad; Servicios jurídicos; Servicios de capacitación; Servicios de Ingeniería, Arquitectura y supervisión de obras; y Otros estudios y/o servicios, y
- **Otros Servicios no Personales:** Primas y gastos de seguros y fianzas; Impuestos, derechos y tasas; Servicios de atención y protocolo; Servicios de vigilancia; y Otros servicios no personales.

Erogaciones encaminadas al cumplimiento de los objetivos generales y específicos, así como la funcionalidad y mecanismos que contribuyan a la ejecución de los proyectos de infraestructura física de las dependencias del Estado, en beneficio del bien común en el año 2018.

- **GRUPO 200: “MATERIALES Y SUMINISTROS”**

Este Grupo comprende las erogaciones que la Unidad de Construcción de Edificios del Estado -UCEE- efectúa por la adquisición de materiales y suministros consumibles como:

- **Alimentos y Productos Agropecuarios:** Alimentos para personas; Productos agroforestales, madera, corcho y sus manufacturas; y Otros alimentos y productos agropecuarios.
- **Minerales:** Otros minerales.
- **Textiles y Vestuario:** Hilados y Telas; Acabados textiles; Prendas de vestir; Otros textiles y vestuario.
- **Productos de Papel, Cartón e Impresos:** Papel de escritorio; Papeles comerciales, cartones y otros; Productos de papel o cartón;
- **Productos de Artes Gráficas:** Libros, revistas y periódicos; Especies timbradas y valores; y Otros productos de papel, cartón e impresos.
- **Productos de Cuero y Caucho:** Artículos de cuero; Llantas y neumáticos; Artículos de caucho; Otros productos de cuero y caucho.
- **Productos Químicos y Conexos:** Elementos y compuestos químicos; Combustibles y lubricantes; Insecticidas, fumigantes y similares; Productos medicinales y farmacéuticos; Tintes, pinturas y colorantes; Productos plásticos, nylon, vinil y P.V.C.; y Otros productos químicos y conexos.
- **Productos de Minerales no Metálicos:** Asbesto y yeso; y Otros Productos de minerales no metálicos.
- **Productos Metálicos:** Productos siderúrgicos; Productos metalúrgicos no férricos, Productos de metal; Estructuras metálicas acabadas; Herramientas menores; y Otros productos metálicos.
- **Otros Materiales y Suministros:** Útiles de oficina; Útiles de limpieza y productos sanitarios; Útiles educacionales y culturales; Útiles deportivos y recreativos; Útiles de cocina y comedor; Útiles, accesorios y materiales eléctricos; Accesorios y repuestos en general; y Otros materiales y suministros.

## PLAN OPERATIVO ANUAL - POA 2019

- **GRUPO 300: “PROPIEDAD, PLANTA, EQUIPO E INTANGIBLES”**

Este Grupo comprende las erogaciones que la Unidad de Construcción de Edificios del Estado -UCEE- efectúa por la adquisición de bienes, entre los cuales se puede mencionar al renglón 324 "Equipo educacional, cultural y recreativo". Esta Unidad ejecutora requiere atender la demanda de mobiliario escolar y equipo educacional para el Nivel Preprimaria y Primaria. Dicha demanda está integrada por población estudiantil del área urbana y rural de los departamentos que serán beneficiados según solicitudes ingresadas a esta Unidad, distribuidos en 8 regiones con prioridad en los sectores de pobreza y extrema pobreza.

El equipo educacional, cultural y recreativo comprende el concepto de proveer mobiliario escolar para alumnos de los distintos establecimientos públicos del país que han sido solicitados a esta Unidad ejecutora con el Aval del Ministerio de Educación. La demanda solicitada a UCEE es requerida a través del Ministerio de comunicaciones, Infraestructura y Vivienda, Ministerio de Educación comités de Desarrollo Local o Comunal, Directores y maestros, entre otros, con Aval del Ministerio de Educación.

### MOBILIARIO PROGRAMA 14 UNIDAD DE CONSTRUCCIÓN DE EDIFICIOS DEL ESTADO -UCEE-

#### MOBILIARIO UCEE 2019

#### PROGRAMA 14 UNIDAD DE CONSTRUCCIÓN DE EDIFICIOS DEL ESTADO

No.	UBICACIÓN	BENEFICIARIOS	PRECIO UNITARIO	SUBTOTAL
1	GUATEMALA	2,602.00	Q210.00	Q 546,420.00
2	BAJA VERAPAZ	75.00	Q210.00	Q 15,750.00
3	ESCUINTLA	850.00	Q210.00	Q 178,500.00
4	SAN MARCOS	200.00	Q210.00	Q 42,000.00
5	EL PROGRESO	450.00	Q210.00	Q 94,500.00
6	RETALHULEU	630.00	Q210.00	Q 132,300.00
7	SUCHITEPEQUEZ	60.00	Q210.00	Q 12,600.00
8	ZACAPA	180.00	Q210.00	Q 37,800.00
9	CHIMALTENANGO	100.00	Q210.00	Q 21,000.00
10	JUTIAPA	37.00	Q210.00	Q 7,770.00
11	JALAPA	460.00	Q210.00	Q 96,600.00
<b>TOTAL BENEFICIARIOS</b>		<b>5,644.00</b>	<b>TOTAL</b>	<b>Q 1,185,240.00</b>

## PLAN OPERATIVO ANUAL - POA 2019

### 4. ACCIONES

Acciones	Red de Categorías Programáticas Programa - Subprograma - Proyecto - Actividad - Obra
<p>COORDINAR ENTRE AUTORIDADES DE LA INSTITUCIÓN Y DE LOS DISTINTOS SECTORES DEL ESTADO, PARA DEFINIR ESTRATEGIAS Y SOLUCIONES PARA INCREMENTAR LAS EDIFICACIONES ESTATALES, CON EL OBJETO DE PROPORCIONAR MAYOR COBERTURA A NIVEL NACIONAL A LOS DISTINTOS MINISTERIOS DEL ESTADO. SE REQUIERE DAR CUMPLIMIENTO CON LA AGENDA NACIONAL DEL CAMBIO 2016-2019 Y EL PACTO HAMBRE CERO, PARA LA PROGRAMACIÓN, PLANIFICACIÓN Y EJECUCIÓN DE LOS SERVICIOS BÁSICOS NECESARIOS DE INFRAESTRUCTURA SOCIAL Y PRODUCTIVA QUE PERMITAN GARANTIZAR EL ACCESO A LA SATISFACCIÓN DE NECESIDADES Y DEMANDAS DE LA POBLACIÓN GUATEMALTECA.</p> <p>FORMAR EXPEDIENTES DE LOS CUALES DEBEN DE INCLUIR LOS SIGUIENTES DOCUMENTOS: PERFIL DEL PROYECTO, FICHA PARA DETERMINACIÓN DE NECESIDADES Y DOCUMENTACIÓN LEGAL DEL PREDIO, INDICANDO QUE PERTENECE AL ESTADO Y ESTAR ADSCRITO AL MINISTERIO QUE VELA POR SU FUNCIONAMIENTO.</p>	<p>14-000-001-000-000</p>
<p>REALIZAR LAS EVALUACIONES DE CAMPO, LOS DISEÑOS, JUEGO DE PLANOS, Y PARALELAMENTE DESARROLLAR LA DOCUMENTACIÓN DE LICITACIONES O COTIZACIONES: BASES, ESPECIFICACIONES GENERALES, ESPECIFICACIONES TÉCNICAS Y DISPOSICIONES ESPECIALES, ASÍ COMO LOS COSTOS DE LAS OBRAS. REALIZAR LA APERTURA DE PLICAS DE LICITACIONES O COTIZACIONES Y CONTRATACIONES RESPECTIVAS. ADICIONALMENTE SE AGREGAN LAS SIGUIENTES ACCIONES PARA LOS TRABAJOS DE CONSTRUCCIÓN, AMPLIACIÓN Y /O REPARACIÓN (REGLONES DE TRABAJO): TRABAJOS PRELIMINARES: LIMPIEZA, TRAZO Y ESTAQUEADO, CIMENTACIONES, LEVANTADO DE MUROS Y FUNDICIÓN DE ESTRUCTURAS, CUBIERTA Y ESTRUCTURA DEL TECHO, ACABADOS, PUERTAS, VENTANERÍA, INSTALACIONES HIDRÁULICAS Y SANITARIAS, ARTEFACTOS, INSTALACIONES ELÉCTRICAS, VARIOS Y TRABAJOS EXTERIORES.</p>	<p>14-000-001-000-001 14-000-001-000-002 14-000-001-000-003</p>
<p>DETERMINAR LAS NECESIDADES MÁS URGENTES Y PROVEER EL MOBILIARIO ACORDE A LOS GRADOS A ATENDER. EFECTUAR LOS PROCESOS DE LICITACIÓN O COTIZACIÓN PARA LA ENTREGA POSTERIOR DE MOBILIARIO A LOS DIRECTORES DE LOS ESTABLECIMIENTOS EDUCATIVOS.</p>	<p>14-000-000-001-000</p>

## 5. PROGRAMACIÓN Y COSTEO DE LOS PRODUCTOS Y SUB PRODUCTOS A ENTREGAR

### 5.1 DETERMINACIÓN DE CENTROS DE COSTO Y CATEGORÍAS DE CENTROS DE COSTO

*"Programa 14" Matriz No. 8 - Centros de Costo*

MINISTERIO DE COMUNICACIONES, INFRAESTRUCTURA Y VIVIENDA PROGRAMACIÓN DE INSUMOS UNIDAD EJECUTORA : UNIDAD DE CONSTRUCCIÓN DE EDIFICIOS DEL ESTADO -UCEE- EJERCICIO FISCAL 2019 8. CENTROS DE COSTO							
Resultado	Programa-Subprograma	Producto	Proyecto-Actividad	Subproducto	Unidad de Medida	Monto de Meta	Centro de Costo
	14-00						
		DIRECCION Y COORDINACION			EVENTO	320	
			000-001				
SIN RESULTADO				DIRECCION Y COORDINACION	EVENTO	67	
					EVENTO	9	224/1741 PLANIFICACION/OPERACIONES
					EVENTO	53	230/2931 DIRECCION GENERAL
					EVENTO	3	231/1913 FINANCIERO/AUDITORIA
					EVENTO	2	695/9217 INSTALACIONES DE DESCANSO PARA LOS TRABAJADORES DE UCEE
INCREMENTO DE INFRAESTRUCTURA EDUCATIVA				REMOZAMIENTO DE EDIFICIOS PUBLICOS	EVENTO	253	
					EVENTO	23	1567/ 16010 MANTENIMIENTO Y REPARACION DE EDIFICIOS PUBLICOS -GUATEMALA-
					EVENTO	1	0000 / 00000 MANTENIMIENTO Y REPARACION DE EDIFICIOS PUBLICOS -SAN JOSE PINULA-
					EVENTO	1	0000 / 00000 MANTENIMIENTO Y REPARACION DE EDIFICIOS PUBLICOS -PALENCIA-
					EVENTO	3	0000 / 00000 MANTENIMIENTO Y REPARACION DE EDIFICIOS PUBLICOS -CHINAUTLA-
					EVENTO	3	0000 / 00000 MANTENIMIENTO Y REPARACION DE EDIFICIOS PUBLICOS -SAN PEDRO AYAMPUC-

## PLAN OPERATIVO ANUAL - POA 2019

8. CENTROS DE COSTO							
Resultado	Programa-Subprograma	Producto	Proyecto-Actividad	Subproducto	Unidad de Medida	Monto de Meta	Centro de Costo
					EVENTO	2	0000 / 00000 MANTENIMIENTO Y REPARACION DE EDIFICIOS PUBLICOS -SAN RAYMUNDO-
					EVENTO	4	0000 / 00000 MANTENIMIENTO Y REPARACION DE EDIFICIOS PUBLICOS -FRAIJANES-
					EVENTO	3	0000 / 00000 MANTENIMIENTO Y REPARACION DE EDIFICIOS PUBLICOS -AMATITLÁN-
					EVENTO	19	0000 / 00000 MANTENIMIENTO Y REPARACION DE EDIFICIOS PUBLICOS -VILLA NUEVA-
					EVENTO	9	0000 / 00000 MANTENIMIENTO Y REPARACION DE EDIFICIOS PUBLICOS -VILLA CANALES-
					EVENTO	1	0000 / 00000 MANTENIMIENTO Y REPARACION DE EDIFICIOS PUBLICOS -SAN MIGUEL PETAPA-
					EVENTO	7	0000 / 00000 MANTENIMIENTO Y REPARACION DE EDIFICIOS PUBLICOS -MIXCO-
					EVENTO	5	1571/ 16014 MANTENIMIENTO Y REPARACION DE EDIFICIOS PUBLICOS -GUASTATOYA-
					EVENTO	2	0000 / 00000 MANTENIMIENTO Y REPARACION DE EDIFICIOS PUBLICOS -MORAZÁN-
					EVENTO	3	0000 / 00000 MANTENIMIENTO Y REPARACION DE EDIFICIOS PUBLICOS -SAN AGUSTIN
					EVENTO	1	0000 / 00000 MANTENIMIENTO Y REPARACION DE EDIFICIOS PUBLICOS -SAN CRISTÓBAL
					EVENTO	1	0000 / 00000 MANTENIMIENTO Y REPARACION DE EDIFICIOS PUBLICOS -EL JICARO-
					EVENTO	5	0000 / 00000 MANTENIMIENTO Y REPARACION DE EDIFICIOS PUBLICOS -SANSARE-
					EVENTO	3	0000 / 00000 MANTENIMIENTO Y REPARACION DE EDIFICIOS PUBLICOS -SANARATE-
					EVENTO	3	1578/ 16021 MANTENIMIENTO Y REPARACION DE EDIFICIOS PUBLICOS -ANTIGUA GUATEMALA-
					EVENTO	4	0000 / 00000 MANTENIMIENTO Y REPARACION DE EDIFICIOS PUBLICOS -JOCOTENANGO-
					EVENTO	1	0000 / 00000 MANTENIMIENTO Y REPARACION DE EDIFICIOS PUBLICOS -SANTA CATARINA
					EVENTO	1	0000 / 00000 MANTENIMIENTO Y REPARACION DE EDIFICIOS PUBLICOS -PASTORES-
					EVENTO	2	0000 / 00000 MANTENIMIENTO Y REPARACION DE EDIFICIOS PUBLICOS -ALOTENANGO-
					EVENTO	2	1570/ 16013 MANTENIMIENTO Y REPARACION DE EDIFICIOS PUBLICOS -CHIMALTENANGO-
					EVENTO	2	1549/ 15992 MANTENIMIENTO Y REPARACION DE EDIFICIOS PUBLICOS - SAN MARTIN
					EVENTO	1	1545/ 15988 MANTENIMIENTO Y REPARACION DE EDIFICIOS PUBLICOS - ACATENANGO-
					EVENTO	1	0000 / 00000 MANTENIMIENTO Y REPARACION DE EDIFICIOS PUBLICOS -SAN PEDRO YEPOCAPA-
					EVENTO	3	0000 / 00000 MANTENIMIENTO Y REPARACION DE EDIFICIOS PUBLICOS -ZARAGOZA-

## PLAN OPERATIVO ANUAL - POA 2019

8. CENTROS DE COSTO							
Resultado	Programa-Subprograma	Producto	Proyecto-Actividad	Subproducto	Unidad de Medida	Monto de Meta	Centro de Costo
					EVENTO	1	0000 / 00000 MANTENIMIENTO Y REPARACION DE EDIFICIOS PUBLICOS -EL TEJAR-
					EVENTO	2	1572/ 16015 MANTENIMIENTO Y REPARACION DE EDIFICIOS PUBLICOS -ESCUINTLA-
					EVENTO	1	0000 / 00000 MANTENIMIENTO Y REPARACION DE EDIFICIOS PUBLICOS -TIQUISATE-
					EVENTO	3	0000 / 00000 MANTENIMIENTO Y REPARACION DE EDIFICIOS PUBLICOS -LA GOMERA-
					EVENTO	2	0000 / 00000 MANTENIMIENTO Y REPARACION DE EDIFICIOS PUBLICOS -GUANAGAZAPA-
					EVENTO	3	0000 / 00000 MANTENIMIENTO Y REPARACION DE EDIFICIOS PUBLICOS -SAN JOSE-
					EVENTO	1	0000 / 00000 MANTENIMIENTO Y REPARACION DE EDIFICIOS PUBLICOS -SAN VICENTE PACAYA-
					EVENTO	1	0000 / 00000 MANTENIMIENTO Y REPARACION DE EDIFICIOS PUBLICOS -SIPACATE-
					EVENTO	5	0000 / 00000 MANTENIMIENTO Y REPARACION DE EDIFICIOS PUBLICOS -NUEVA CONCEPCION-
					EVENTO	2	1580/ 16023 MANTENIMIENTO Y REPARACION DE EDIFICIOS PUBLICOS -CUILAPA-
					EVENTO	3	0000 / 00000 MANTENIMIENTO Y REPARACION DE EDIFICIOS PUBLICOS -SANTA ROSA DE LIMA-
					EVENTO	1	0000 / 00000 MANTENIMIENTO Y REPARACION DE EDIFICIOS PUBLICOS -CASILLAS-
					EVENTO	10	0000 / 00000 MANTENIMIENTO Y REPARACION DE EDIFICIOS PUBLICOS -CHIQUMULILLA-
					EVENTO	1	0000 / 00000 MANTENIMIENTO Y REPARACION DE EDIFICIOS PUBLICOS -TAXISCO-
					EVENTO	2	0000 / 00000 MANTENIMIENTO Y REPARACION DE EDIFICIOS PUBLICOS -SANTA MARIA IXHUATAN-
					EVENTO	3	0000 / 00000 MANTENIMIENTO Y REPARACION DE EDIFICIOS PUBLICOS -GUAZACAPAN-
					EVENTO	2	0000 / 00000 MANTENIMIENTO Y REPARACION DE EDIFICIOS PUBLICOS -SANTA CRUZ NARANJO-
					EVENTO	3	1386/ 15339 MANTENIMIENTO Y REPARACION DE EDIFICIOS -NAHUALÁ-
					EVENTO	1	0000 / 00000 MANTENIMIENTO Y REPARACION DE EDIFICIOS PUBLICOS -EL PALMAR-
					EVENTO	3	0000 / 00000 MANTENIMIENTO Y REPARACION DE EDIFICIOS PUBLICOS -COATEPEQUE-
					EVENTO	2	0000 / 00000 MANTENIMIENTO Y REPARACION DE EDIFICIOS PUBLICOS -FLORES COSTA CUCA-
					EVENTO	1	1465/ 15564 MANTENIMIENTO Y REPARACION DE EDIFICIOS -HUITÁN-
					EVENTO	1	1458/ 15557 MANTENIMIENTO Y REPARACION DE EDIFICIOS -CONCEPCION CHIQUIRICHAPA-
					EVENTO	1	0000 / 00000 MANTENIMIENTO Y REPARACION DE EDIFICIOS PUBLICOS -SAN JOSE EL IDOLO-



## PLAN OPERATIVO ANUAL - POA 2019

8. CENTROS DE COSTO							
Resultado	Programa-Subprograma	Producto	Proyecto-Actividad	Subproducto	Unidad de Medida	Monto de Meta	Centro de Costo
					EVENTO	1	0000 / 00000 MANTENIMIENTO Y REPARACION DE EDIFICIOS PUBLICOS -RIO BRAVO-
					EVENTO	4	1577/ 16020 MANTENIMIENTO Y REPARACION DE EDIFICIOS PUBLICOS -RETALHULEU-
					EVENTO	3	0000 / 00000 MANTENIMIENTO Y REPARACION DE EDIFICIOS PUBLICOS -SANTA CRUZ MULUA-
					EVENTO	1	0000 / 00000 MANTENIMIENTO Y REPARACION DE EDIFICIOS PUBLICOS -SAN FELIPE-
					EVENTO	5	0000 / 00000 MANTENIMIENTO Y REPARACION DE EDIFICIOS PUBLICOS -SAN ANDRES VILLA SECA-
					EVENTO	4	0000 / 00000 MANTENIMIENTO Y REPARACION DE EDIFICIOS PUBLICOS -CHAMPERICO-
					EVENTO	4	0000 / 00000 MANTENIMIENTO Y REPARACION DE EDIFICIOS PUBLICOS -EL ASINTAL-
					EVENTO	4	1579/ 16022 MANTENIMIENTO Y REPARACION DE EDIFICIOS PUBLICOS -SAN MARCOS-
					EVENTO	1	1512/ 15954 MANTENIMIENTO Y REPARACION DE EDIFICIOS PUBLICOS -SAN ANTONIO
					EVENTO	1	1514/ 15956 MANTENIMIENTO Y REPARACION DE EDIFICIOS PUBLICOS -TACANA-
					EVENTO	2	1396/ 15349 MANTENIMIENTO Y REPARACION DE EDIFICIOS -SIBINAL-
					EVENTO	5	1515/ 15957 MANTENIMIENTO Y REPARACION DE EDIFICIOS PUBLICOS -TAJUMULCO-
					EVENTO	4	0000 / 00000 MANTENIMIENTO Y REPARACION DE EDIFICIOS PUBLICOS -CATARINA-
					EVENTO	1	1395/ 15348 MANTENIMIENTO Y REPARACION DE EDIFICIOS -EL QUETZAL-
					EVENTO	3	1513/ 15955 MANTENIMIENTO Y REPARACION DE EDIFICIOS PUBLICOS -SAN JOSÉ QJOTENAN-
					EVENTO	12	1568/ 16011 MANTENIMIENTO Y REPARACION DE EDIFICIOS PUBLICOS -HUEHUETENANGO-
					EVENTO	1	1533/ 15975 MANTENIMIENTO Y REPARACION DE EDIFICIOS PUBLICOS -CHIANTLA-
					EVENTO	10	0000 / 00000 MANTENIMIENTO Y REPARACION DE EDIFICIOS PUBLICOS -MALACATANCITO-
					EVENTO	1	1546/ 15989 MANTENIMIENTO Y REPARACION DE EDIFICIOS PUBLICOS NENTON
					EVENTO	1	1526/ 15968 MANTENIMIENTO Y REPARACION DE EDIFICIOS PÚBLICOS -SANTA BÁRBARA-
					EVENTO	8	1524/ 15966 MANTENIMIENTO Y REPARACION DE EDIFICIOS PÚBLICOS -SAN SEBASTIÁN HUEHUETENANGO-
					EVENTO	1	1554/ 15997 MANTENIMIENTO Y REPARACION DE EDIFICIOS PUBLICOS SAN JUAN IXCOY
					EVENTO	1	1531/ 15973 MANTENIMIENTO Y REPARACION DE EDIFICIOS PUBLICOS AGUACATAN
					EVENTO	1	0000 / 00000 MANTENIMIENTO Y REPARACION DE EDIFICIOS PUBLICOS -SANTA ANA HUISTA-

## PLAN OPERATIVO ANUAL - POA 2019

8. CENTROS DE COSTO							
Resultado	Programa-Subprograma	Producto	Proyecto-Actividad	Subproducto	Unidad de Medida	Monto de Meta	Centro de Costo
					EVENTO	1	1550/ 15993 MANTENIMIENTO Y REPARACIÓN DE EDIFICIOS PÚBLICOS -SANTA CRUZ BARILLAS-
					EVENTO	2	0000 / 00000 MANTENIMIENTO Y REPARACION DE EDIFICIOS PUBLICOS -TECTITAN-
INCREMENTO DE POBLACION BENEFICIADA CON MOBILIARIO ESCOLAR				POBLACION ESTUDIANTIL BENEFICIADA CON EQUIPO EDUCACIONAL	PERSONA	5,644	
					PERSONA	100	1341 / 14387 EQUIPAMIENTO DE ESTABLECIMIENTOS EDUCATIVOS PATZUN
					PERSONA	180	1495 / 15670 EQUIPAMIENTO DE ESTABLECIMIENTOS EDUCATIVOS ZACAPA, ZACAPA
					PERSONA	60	1769 / 16862 EQUIPAMIENTO DE ESTABLECIMIENTOS EDUCATIVOS CHICACAO
					PERSONA	300	1489 / 15664 EQUIPAMIENTO DE ESTABLECIMIENTOS EDUCATIVOS RETALHULEU, RETALHULEU
					PERSONA	30	1490 / 15665 EQUIPAMIENTO DE ESTABLECIMIENTOS EDUCATIVOS NUEVO SAN CARLOS, RETALHULEU
					PERSONA	300	1493 / 15668 EQUIPAMIENTO DE ESTABLECIMIENTOS EDUCATIVOS CHAMPERICO, RETALHULEU
					PERSONA	450	1503 / 15682 EQUIPAMIENTO DE ESTABLECIMIENTOS SANARATE
					PERSONA	2,192	1331 / 14377 EQUIPAMIENTO DE ESTABLECIMIENTOS EDUCATIVOS GUATEMALA
					PERSONA	150	0000 / 00000 EQUIPAMIENTO DE ESTABLECIMIENTOS EDUCATIVOS MIXCO, GUATEMALA
					PERSONA	260	0000 / 00000 EQUIPAMIENTO DE ESTABLECIMIENTOS EDUCATIVOS SAN PEDRO SACATEPEQUEZ, GUATEMALA
					PERSONA	75	0000 / 00000 EQUIPAMIENTO DE ESTABLECIMIENTOS EDUCATIVOS SAN MIGUEL CHICAJ, BAJA VERAPAZ
					PERSONA	37	0000 / 00000 EQUIPAMIENTO DE ESTABLECIMIENTOS EDUCATIVOS CONGUACO, JUTIAPA
					PERSONA	135	1791 / 16884 EQUIPAMIENTO DE ESTABLECIMIENTOS EDUCATIVOS JALAPA
					PERSONA	325	1793 / 16886 EQUIPAMIENTO DE ESTABLECIMIENTOS EDUCATIVOS MONJAS
					PERSONA	200	1731 / 16738 EQUIPAMIENTO DE ESTABLECIMIENTOS EDUCATIVOS COMITANCILLO
					PERSONA	850	1345 / 14391 EQUIPAMIENTO DE ESTABLECIMIENTOS EDUCATIVOS NUEVA CONCEPCION

**NOTA:** LOS CENTROS DE COSTO QUE APARECEN DESCRITOS DE LA SIGUIENTE MANERA "000 / 00000 MANTENIMIENTO Y REPARACION DE EDIFICIOS PUBLICOS -MUNICIPIO-" Y "EQUIPAMIENTO DE ESTABLECIMIENTOS EDUCATIVOS MUNICIPIO" SERÁN CREADOS EN SU MOMENTO CUANDO SEAN REQUERIDOS, Y EN EL CASO DE LA UNIDAD DE MEDIDA DEL SUBPRODUCTO "POBLACION ESTUDIANTIL BENEFICIADA CON EQUIPO EDUCACIONAL" LA CUAL ES "PERSONA" NO SE ENCUENTRA ASOCIADA A LA UNIDAD DE MEDIDA DEL PRODUCTO "DIRECCION Y COORDINACION" LA CUAL ES "EVENTO".











## PLAN OPERATIVO ANUAL - POA 2019

REGLON	DIRECCIÓN Y COORDINACIÓN	CANTIDAD
29	CONTRATOS REGLON 029 DIRECCION GENERAL	9
29	CONTRATOS REGLON 029 PLANIFICACION OPERACIONES	9
29	CONTRATOS REGLON 029 FINANCIERO-AUDITORIA	3
81	CONTRATOS REGLON 081	
113	CONTRATO DE INTERNET	1
113	CONTRATO DE TELEFONIA MOVI	1
153	CONTRATO RENTA DE FOTOCOPIADORA	4
157	COTIZACION LICENCIA DE SOFTWARE	1
171	COTIZACION DE REPARACIONES DE PAREDES EXTERIORES	1
171	COTIZACION DE MEJORAS DE LAS INSTALACIONES DEL PARQUEO ZONA 1	1
171	COTIZACION DE MEJORAS DE LAS INSTALACIONES DEL PREDIO ZONA 15	1
171	COTIZACION DE MEJORAS AL EDIFICIOS DE UCEE	1
171	COTIZACION DE REPARACIONES EN CASA DE PANAJACHEL	1
174	COTIZACION DE REPARACION Y MODIFICACION DE INSTALACIONES ELECTRICAS	1
181	LICITACION ESTUDIOS Y PROYECTOS DE FACTIBILIDAD	2
183	CONTRATACION DE SERVICIOS PROFESIONALES Y TECNICOS JURIDICOS	2
184	CONTRATACION DE SERVICIOS PROFESIONALES Y TECNICOS CONTABLES	2
186	CONTRATACION DE SERVICIOS PROFESIONALES Y TECNICOS INFORMATICA	3
188	CONTRATACION DE SERVICIOS PROFESIONALES Y TECNICOS INGENIERIA	10
189	CONTRATACION DE SERVICIOS PROFESIONALES Y TECNICOS	5
191	CONTRATO SEGURO VEHICULOS DE UCEE	1
214	GUATECOMPRAS - PRODUCTOS DE MADERA PARA CASA DE PANAJACHEL (CAMBIO DE CIELO FALSO DE MADERA DETERIORADO)	1
241	GUATECOMPRAS - RESMAS DE PAPEL	1
262	COTIZACION VALES DE COMBUSTIBLE PARA LOS VEHICULOS UCEE	1
322	COTIZACION DE MOBILIARIO	1
324	CONTRATO EMPRESA DE MOBILIARIO	1
325	LICITACION VEHICULOS (PICK UPS)	1
328	COTIZACION DE EQUIPO DE COMPUTO	1
329	COTIZACION DE AIRE ACONDICIONADO	1
	<b>TOTAL EVENTOS</b>	<b>67</b>

**NOTA:** PARA REALIZAR UN EVENTO ES NECESARIO CONTAR CON LA DISPONIBILIDAD PRESUPUESTARIA, POR ELLO LA PROGRAMACION DEL 029 QUE EN ESTE CASO SE REALIZA 1 VEZ POR AÑO, CON LA SALVEDAD QUE SE EJECUTA MENSUALMENTE, ASI MISMO LOS CONTRATOS DE TELEFONÍA, INTERNET, ETC.

**NOTA:** LOS CENTROS DE COSTO QUE APARECEN DESCRITOS DE LA SIGUIENTE MANERA "000 / 00000 MANTENIMIENTO Y REPARACION DE EDIFICIOS PUBLICOS -MUNICIPIO-" Y "EQUIPAMIENTO DE ESTABLECIMIENTOS EDUCATIVOS -MUNICIPIO-" SERAN CREADOS EN SU MOMENTO CUANDO SEAN REQUERIDOS, Y EN EL CASO DE LA UNIDAD DE MEDIDA DEL SUBPRODUCTO "POBLACION ESTUDIANTIL BENEFICIADA CON EQUIPO EDUCACIONAL" LA CUAL ES "PERSONA" NO SE ENCUENTRA ASOCIADA A LA UNIDAD DE MEDIDA DEL PRODUCTO "DIRECCION Y COORDINACION" LA CUAL ES "EVENTO".

### RESUMEN

CODIGO DE ESTRUCTURA	PRODUCTO / SUBPRODUCTO		UNIDAD DE MEDIDA	2019	
				Meta física	Meta financiera
14-000-000-001	PRODUCTO	DIRECCIÓN Y COORDINACIÓN	EVENTO	320	Q 144,237,726.11
	SUBPRODUCTO	DIRECCION Y COORDINACION	EVENTO	67	Q 13,268,666.88
	SUBPRODUCTO	REMOZAMIENTO DE EDIFICIOS PUBLICOS	EVENTO	253	Q 129,783,819.23
	SUBPRODUCTO	POBLACION ESTUDIANTIL BENEFICIADA CON EQUIPO EDUCACIONAL	PERSONA	5,644	Q 1,185,240.00



## PLAN OPERATIVO ANUAL - POA 2019

### 5.3 DETALLE DE INSUMOS, SUBPRODUCTOS Y COSTOS DE CADA CENTRO DE COSTO

#### COSTEO Y CENTROS DE COSTO - MATRIZ No. 9

MINISTERIO DE COMUNICACIONES, INFRAESTRUCTURA Y VIVIENDA PROGRAMACIÓN DE INSUMOS UNIDAD EJECUTORA: UNIDAD DE CONSTRUCCIÓN DE EDIFICIOS DEL ESTADO -UCEE- EJERCICIO FISCAL 2019									
NOMBRE DEL CENTRO DE COSTOS	SUBPRODUCTO	UNIDAD ADMINISTRATIVA	CODIGO DE INSUMO	DESCRIPCIÓN DEL INSUMO Y/O BIEN	UNIDAD DE MEDIDA	CANTIDAD ANUAL	COSTO UNITARIO Q.	TOTAL Q.	REGLÓN
DIRECCION GENERAL	DIRECCION Y COORDINACION	DIRECCION GENERAL	S/N	SERVICIO DE CORRESPONDENCIA	SERVICIO	10	Q 69.00	Q 690.00	114
			S/N	SERVICIO DE LAVANDERIA (PABELLONES)	SERVICIO	6	Q 65.00	Q 390.00	116
			53581	IMPRESION HOJAS MOVILES LIBRO DE ACTAS 100 HOJAS	LIBRO	10	Q 125.00	Q 1,250.00	122
			S/N	AUTORIZACION E IMPRESION DE HOJAS MOVILES COMBUSTIBLE	UNIDAD	1000	Q 0.90	Q 900.00	122
			S/N	AUTORIZACION SOLICITUD DE PEDIDO COMBUSTIBLE	UNIDAD	1000	Q 1.30	Q 1,300.00	122
			S/N	INGRESO DE CORRESPONDENCIA (2 COPIAS) 90 GRAMOS	UNIDAD	1000	Q 1.25	Q 1,250.00	122
			S/N	IMPRESION HOJAS KARDEX ALMACEN ( 120 GRAMOS)	UNIDAD	1000	Q 1.80	Q 1,800.00	122
			S/N	IMPRESION DE REQUISICIONES (5 COPIAS) 90 GRAMOS	UNIDAD	1000	Q 1.25	Q 1,250.00	122
			S/N	TALONARIOS DE NOMBRAMIENTOS DE COMISIONES (6 COPIAS) 90 GRAMOS	TALONARIO	50	Q 65.00	Q 3,250.00	122
			S/N	TARJETAS DE PRESENTACION	CIENTO	5	Q 250.00	Q 1,250.00	122
			S/N	LICENCIAS DE SOFTWARE	LICENCIAS	2	Q 100,000.00	Q 200,000.00	157
			S/N	REPARACIONES DE INSTALACIONES ELECTRICAS	UNIDAD	1	Q 300,000.00	Q 300,000.00	174
			S/N	LIMPIEZA DE TERRNOS, PINTURA A PAREDES Y ACARREO DE DESECHOS	UNIDAD	2	Q 12,500.00	Q 25,000.00	176
			S/N	ESTUDIOS Y PROYECTOS DE FACTIBILIDAD	UNIDAD	250	Q 12,000.00	Q 3,000,000.00	181
			S/N	CAPACITACIONES	UNIDAD	4	Q 90,000.00	Q 360,000.00	185
			S/N	SERVICIO DE INAUGURACION DE ESCUELAS	UNIDAD	50	Q 15,000.00	Q 750,000.00	196
			S/N	VIGILANCIA UCEE	UNIDAD	12	Q 20,000.00	Q 240,000.00	197
			S/N	PABELLONES	UNIDAD	2	Q 500.00	Q 1,000.00	231
			4877	GARRAFONES DE AGUA SALVAVIDAS	UNIDAD	100	Q 11.50	Q 1,150.00	211
			2405	AZUCAR EN BOLSA DE 5 LIBRAS	UNIDAD	10	Q 21.00	Q 210.00	211
			3505	CAFE PARA HERVIR EN BOLSA DE 400GRS	UNIDAD	15	Q 35.00	Q 525.00	211
			3506	FRASCOS DE CREMORA GRANDE 35.3 ONZ.	UNIDAD	6	Q 40.00	Q 240.00	211
			67472	TE VARIEDAD, CANELA, MANZANILLA NATURAL PERICON JAMAICA	UNIDAD	20	Q 8.20	Q 164.00	211
			30670	SUSCRIPCION DIARIO DE CENTROAMERICA	ANUAL	1	Q 300.00	Q 300.00	245
			36012	SUSCRIPCION PRENSA LIBRE	ANUAL	1	Q 780.00	Q 780.00	245
			36012	SUSCRIPCION PERIODICO	ANUAL	1	Q 650.00	Q 650.00	245
			25004	VASOS GRANDES	UNIDAD	24	Q 10.00	Q 240.00	296
			49541	PORCELANA CON TAZA (6 JUEGOS)	JUEGO	2	Q 25.00	Q 50.00	296
			79848	VAJILLA DE 6 PERSONAS	UNIDAD	2	Q 300.00	Q 600.00	296
			29961	MASCARILLAS CAJA DE 20 UNIDADES	CAJA	1	Q 100.00	Q 100.00	295
			66111	CAFETERA 60 TAZAS	UNIDAD	1	Q 1,745.00	Q 1,745.00	296
			39061	SILLAS SECRETARIALES	UNIDAD	35	Q 3,900.00	Q 136,500.00	322
			62487	ESCRITORIOS SECRETARIALES	UNIDAD	35	Q 2,800.00	Q 98,000.00	322
			39061	SILLAS EJECUTIVAS	UNIDAD	9	Q 3,000.00	Q 27,000.00	322
			60694	ESCRITORIOS EJECUTIVOS	UNIDAD	7	Q 11,700.00	Q 81,900.00	322
			39061	SILLAS EJECUTIVAS PARA MESA DE REUNIONES	UNIDAD	10	Q 2,890.00	Q 28,900.00	322
			74588	MESA DE REUNIONES	UNIDAD	1	Q 9,000.00	Q 9,000.00	322
			61845	VEHICULOS (PICK UPS)	UNIDAD	5	Q 250,000.00	Q 1,250,000.00	325

## PLAN OPERATIVO ANUAL - POA 2019

NOMBRE DEL CENTRO DE COSTOS	SUBPRODUCTO	UNIDAD ADMINISTRATIVA	CODIGO DE INSUMO	DESCRIPCIÓN DEL INSUMO Y/O BIEN	UNIDAD DE MEDIDA	CANTIDAD ANUAL	COSTO UNITARIO Q.	TOTAL Q.	REGLÓN
			53433	COMPUTADORAS	UNIDAD	40	10,000.00	400,000.00	328
			65295	TABLETAS	UNIDAD	4	10,000.00	40,000.00	328
			67936	LAPTOP	UNIDAD	4	10,000.00	40,000.00	328
			64572	ESCANER PROFESIONAL	UNIDAD	3	35,000.00	105,000.00	328
			76686	IMPRESORA LASER MULTIFUNCIONAL	UNIDAD	7	25,000.00	175,000.00	328
			60036	IMPRESORA SISTEMA CONTINUO	UNIDAD	9	7,600.00	68,400.00	328
			60157	UPS PARA PROTECCION DE LOS EQUIPO DE COMPUTO	UNIDAD	31	2,000.00	62,000.00	328
			59284	AIRE ACONDICIONADO	UNIDAD	10	20,000.00	200,000.00	329
			63450	ASPIRADORA	UNIDAD	2	8,000.00	16,000.00	329
			79191	HORNO DE MICROONDAS	UNIDAD	3	7,500.00	22,500.00	329
			79300	REFRIGERADORA	UNIDAD	1	15,000.00	15,000.00	329
			25767	ESTUFA	UNIDAD	2	10,000.00	20,000.00	329
			27572	MESAS PARA COMEDOR GRUESAS BLANCAS Y 10 SILLAS	UNIDAD	20	700.00	14,000.00	329
			S/N	SILLAS PARA COMEDOR GRUESAS BLANCAS	UNIDAD	80	300.00	24,000.00	329
			64795	COMPRESOR DE AIRE	UNIDAD	1	15,000.00	15,000.00	329
			S/N	COMPRESOR DE AGUA CON ACCESORIOS	UNIDAD	1	5,000.00	5,000.00	329
			76196	BARRENO INDUSTRIAL (PINCHAZO Y TALADRO)	UNIDAD	2	5,000.00	10,000.00	329
			55078	CARGADOR DE BATERIA PARA CARRO CON ACCESORIOS	UNIDAD	2	5,000.00	10,000.00	329
			S/N	MESA CON HERRAMIENTAS PARA MECANICA	UNIDAD	1	20,000.00	20,000.00	329
			S/N	SERVICIO DE ENERGIA ELECTRICA	SERVICIO	12	5,000.00	60,000.00	111
			S/N	SERVICIO DE AGUA POTABLE	SERVICIO	12	7,500.00	90,000.00	112
			S/N	SERVICIO DE TELEFONIA PLANTA	SERVICIO	12	2,055.00	24,660.00	113
			S/N	SERVICIO INTERNET	SERVICIO	12	5,500.00	66,000.00	113
			S/N	SERVICIO TELEFONIA CELULAR	SERVICIO	12	6,500.00	78,000.00	113
			S/N	SERVICIO EXTRACCION DE BASURA	SERVICIO	12	100.00	1,200.00	115
			S/N	SERVICIO EXTRACCION DE BASURA JARDIN INFANTIL "NUESTRA SEÑORA DE FATIMA"	SERVICIO	12	200.00	2,400.00	115
			S/N	VIATICOS A CHOFERES DE VEHICULOS	MENSUAL	10	37,800.00	378,000.00	133
			S/N	SERVICIO DE FOTOCOPIADORA A UCEE	MENSUAL	12	12,000.00	144,000.00	153
			S/N	REPARACION MAQUINAS DE ESCRIBIR	UNIDAD	6	300.00	1,800.00	162
			S/N	REPARACION VEHICULO UCEE (SERVICIO MAYOR)	MENSUAL	12	5,000.00	60,000.00	165
			S/N	REPARACION VEHICULO UCEE (SERVICIO MENOR)	MENSUAL	12	3,000.00	36,000.00	165
			S/N	SERVICIO PLANTA TELEFONICA	UNIDAD	1	8,000.00	8,000.00	166
			S/N	REPARACION DE UPS DE 750VA	UNIDAD	15	500.00	7,500.00	168
			S/N	LIMPIEZA Y REPARACION SANITARIOS	UNIDAD	17	470.59	8,000.00	171
			S/N	REPARACION DE BAJADAS DE AGUA EN LAS PAREDES	UNIDAD	1	9,000.00	9,000.00	171
			S/N	REPARACION DE PAREDES EXTERIOR	UNIDAD	1	100,000.00	100,000.00	171
			S/N	MEJORAS DE LAS INSTALACIONES DEL PARQUEO ZONA 1	UNIDAD	1	530,355.00	530,355.00	171
			S/N	MEJORAS INSTANCIAS DEL PREDIO ZONA 15	UNIDAD	1	331,000.00	331,000.00	171
			S/N	MEJORAS AL EDIFICIOS UCEE	UNIDAD	1	583,036.88	583,036.88	171
			30487	WINDOWS 8 Y OFFICE 2003	UNIDAD	10	200.00	2,000.00	185
			61012	PREPARACION A LA CERTIFICACION MICROSOFT EXCEL 2013	UNIDAD	10	360.00	3,600.00	185
			61012	EXCEL INICIAL, INTERMEDIO Y AVANZADO	UNIDAD	10	600.00	6,000.00	185
			3092	ANALISIS Y EVALUACION FINANCIERA DE PROYECTOS INVERSION	UNIDAD	10	100.00	1,000.00	185
			S/N	SEGURO DE VEHICULOS DE UCEE	POLIZA	1	69,000.00	69,000.00	191
			S/N	DEDUCIBLE VEHICULO MAZDA	UNIDAD	1	4,000.00	4,000.00	191
			S/N	AUTORIZACION HOJAS DE LIBROS DE ACTAS DE 100 HOJAS	UNIDAD	1000	0.67	670.00	195
			S/N	AUTORIZACION E IMPRESION DE PEDIDO DE COMBUSTIBLES	UNIDAD	1000	1.12	1,122.00	195
			S/N	AUTORIZACION HOJAS DE LIBRO REGISTRO CONTROL COMBUSTIBLE	UNIDAD	1000	0.67	671.00	195
			S/N	AUTORIZACION HOJAS KARDEX ALMACEN	UNIDAD	1000	0.67	671.00	195
			S/N	IMPUESTOS DE LOS VEHICULOS UCEE	FLOTILLA	1	8,521.00	8,521.00	195
			S/N	TRASPASO DE VEHICULOS	FLOTILLA	1	7,000.00	7,000.00	195
			S/N	TIMBRES NOTARIALES DE Q.10.00	UNIDAD	1010	10.00	10,100.00	195
			S/N	TIMBRES FISCALES DE Q.5.00	UNIDAD	1010	5.00	5,050.00	195

## PLAN OPERATIVO ANUAL - POA 2019

NOMBRE DEL CENTRO DE COSTOS	SUBPRODUCTO	UNIDAD ADMINISTRATIVA	CÓDIGO DE INSUMO	DESCRIPCIÓN DEL INSUMO Y/O BIEN	UNIDAD DE MEDIDA	CANTIDAD ANUAL	COSTO UNITARIO Q.	TOTAL Q.	REGLÓN
			S/N	COPIA DE LLAVES DE OFICINAS PRIMER Y SEGUNDO NIVEL	UNIDAD	4	500.00	2,000.00	199
			S/N	SERVICIO DE AROMATIZACION DE BAÑOS UCEE	UNIDAD	12	600.00	7,200.00	199
			S/N	PINCHAZOS PARA VEHICULOS UCEE	UNIDAD	15	50.00	750.00	199
			S/N	CAMBIO DE CHAPAS	UNIDAD	6	300.00	1,800.00	199
			S/N	SERVICIO DE CHAPAS PARA ESCRITORIOS Y ARCHIVOS	UNIDAD	2	1,500.00	3,000.00	199
			S/N	RECONOCIMIENTO DE GASTOS (REGLON 029)	MENSUAL	12	37,800.00	453,600.00	136
			4877	GARRAFONES DE AGUA SALVAVIDAS	UNIDAD	180	11.50	2,070.00	211
			2405	AZUCAR EN BOLSA DE 5 LIBRAS	UNIDAD	10	21.00	210.00	211
			3505	CAFE PARA HERVIR EN BOLSA DE 400GRS	UNIDAD	20	35.00	700.00	211
			3506	FRASCOS DE CREMORA GRANDE 35.3 ONZ.	UNIDAD	6	40.00	240.00	211
			67472	TE VARIEDAD, CANELA, MANZANILLA NATURAL PERICON JAMAICA	UNIDAD	20	8.20	164.00	211
			26395	CENAS PERSONAL	UNIDAD	60	50.00	3,000.00	211
			42554	ROLLOS DE CAÑAMO	UNIDAD	24	100.00	2,400.00	232
			81441	CHALECO NARANJA PARA MOTORISTA	UNIDAD	1	75.00	75.00	232
			32482	CINTA PARA CARNETS DEL PERSONAL	UNIDAD	3	375.00	1,125.00	232
			74113	BOTAS PLASTICAS MENSAJERO	PAR	1	150.00	150.00	233
			13805	MOCCHILA MENSAJERO	UNIDAD	1	500.00	500.00	294
			54252	TRAJE PARA MOTORISTA IMPERMIABLE MENSAJERO	UNIDAD	1	800.00	800.00	233
			36854	HOJAS MEMBRETADAS TAMAÑO CARTA ORIGINAL Y COPIA	UNIDAD	10000	0.40	4,000.00	241
			32321	HOJAS MEMBRETADAS TAMAÑO OFICIO ORIGINAL Y COPIA	UNIDAD	10000	0.50	5,000.00	241
			1594	RESMAS DE PAPEL TAMAÑO CARTA	RESMAS	1000	30.00	30,000.00	241
			1595	RESMAS DE PAPEL TAMAÑO OFICIO	RESMAS	1000	35.00	35,000.00	241
			52768	RESMAS DE PAPEL TAMAÑO DOBLE CARTA	RESMAS	100	70.00	7,000.00	241
			47477	FOLDERS COLGANTES OFICIO	UNIDAD	1000	5.00	5,000.00	243
			73436	ROLLOS DE PAPEL HIGIENICO JUMBO	ROLLO	700	20.00	14,000.00	243
			2193	ROLLO DE MASKING TAPE DE 1"	ROLLO	500	10.00	5,000.00	243
			2120	ROLLO DE MASKING TAPE DE 2"	ROLLO	500	20.00	10,000.00	243
			34543	FOLDERS MANILA TAMAÑO CARTA	UNIDAD	5000	0.37	1,850.00	243
			34544	FOLDERS MANILA TAMAÑO OFICIO	UNIDAD	10000	0.39	3,900.00	243
			4811	SOBRES MANILA CARTA	UNIDAD	500	0.32	160.00	243
			2204	SOBRES MANILA OFICIO	UNIDAD	500	0.36	180.00	243
			22288	SOBRES P/CD O DVD	CIENTO	10	30.00	300.00	243
			2223	JUEGOS DE PASTAS PARA LIBROS DE ACTAS	UNIDAD	10	180.00	1,800.00	244
			2221	INDEX TABS TRANSPARENTE	UNIDAD	500	11.00	5,500.00	244
			2210	ARCHIVADORES OFICIO	UNIDAD	500	16.00	8,000.00	244
			4893	LIBRETAS DE TAQUIGRAFIA	UNIDAD	100	5.00	500.00	244
			36581	BLOCK RAYADO AMARILLO TAMAÑO CARTA	UNIDAD	50	6.00	300.00	244
			28769	LIBROS EMPASTADOS DE 200 HOJAS PARA ACTAS	UNIDAD	12	45.00	540.00	244
			32491	CUADERNOS EMPASTADOS DE 100 HOJAS	UNIDAD	12	10.00	120.00	244
			64024	BLOCK AUTOADHESIVO 3"3	UNIDAD	500	4.00	2,000.00	244
			49038	BLOCK AUTOADHESIVO 3"4	UNIDAD	500	6.00	3,000.00	244
			32354	TALONARIO DE INGRESO ALMACEN H1	UNIDAD	5	50.00	250.00	247
			57954	LLANTAS 245/75 R16 TODO TERRENO	UNIDAD	12	950.00	11,400.00	253
			59540	LLANTA 255/70 R16 TODO TERRENO	UNIDAD	8	1,000.00	8,000.00	253
			32315	LLANTAS 235/75 R15	UNIDAD	8	800.00	6,400.00	253
			43068	LLANTAS 235/80 R16	UNIDAD	4	1,800.00	7,200.00	253
			73945	LLANTAS 215/70 R16	UNIDAD	4	900.00	3,600.00	253
			26469	LLANTAS 205/70 R15	UNIDAD	8	700.00	5,600.00	253
			62280	LLANTA 90/90-18	UNIDAD	1	500.00	500.00	253
			62280	LLANTA 90/80-18	UNIDAD	1	500.00	500.00	253
			41810	MANGUERA DE 3/4 X 100 PIES	UNIDAD	2	500.00	1,000.00	254
			29393	BANDAS ELASTICAS (BOLSA)	UNIDAD	10	70.00	700.00	254
			4894	GALONES DE CLORO	GALON	24	25.00	600.00	261
			81629	REFRIGERANTE	GALON	10	35.00	350.00	261
			31053	GAS EN GALON P/LAVAR MOTOR	GALON	10	50.00	500.00	262
			4900	THINNER	GALON	10	50.00	500.00	261
			14189	GALONES DE ACEITE 20W50	UNIDAD	10	45.00	450.00	262
			13509	GALONES DE ACEITE 15W40	UNIDAD	10	50.00	500.00	262
			S/N	LUBRICANTES POR SERVICIOS DE VEHICULOS DE UCEE	UNIDAD	12	3,000.00	36,000.00	262
			38247	VALES DE COMBUSTIBLE PARA LOS VEHICULOS UCEE	UNIDAD	3000	50.00	150,000.00	262

## PLAN OPERATIVO ANUAL - POA 2019

NOMBRE DEL CENTRO DE COSTOS	SUBPRODUCTO	UNIDAD ADMINISTRATIVA	CÓDIGO DE INSUMO	DESCRIPCIÓN DEL INSUMO Y/O BIEN	UNIDAD DE MEDIDA	CANTIDAD ANUAL	COSTO UNITARIO Q.	TOTAL Q.	REGLÓN
			S/N	JARDIN EN UCEE	UNIDAD	1	1,500.00	1,500.00	171
			S/N	FUMIGACION UCEE	UNIDAD	1	4,000.00	4,000.00	264
			38	ASPIRINA 500MG. DE 20 UNIDADES C/U	CAJA	2	11.00	22.00	266
			38	ASPIRINA FORTE DE 20 UNIDADES C/U	CAJA	2	16.00	32.00	266
			11	DORIVAL 200 MG 12 TABLETAS C/U	CAJA	2	23.00	46.00	266
			11	PANADOL ANTIGRIPLAL 12 TABLETAS C/U (AMARILLAS)	CAJA	2	16.00	32.00	266
			11	PANADOL EXTRA FUERTE	CAJA	2	20.00	40.00	266
			11	WINASORB DE 500MG. DE 12 TABLETAS C/U	CAJA	2	15.00	30.00	266
			11	SERTAL 20 UNIDADES C/U	CAJA	2	75.00	150.00	266
			38	NEUMONIL FORTE 12 COMPRIMIDOS C/U	CAJA	2	17.00	34.00	266
			11	TABICIN EXTRA FUERTE DE 12 TABLETAS	CAJA	2	21.00	42.00	266
			11	TABICIN GEL DIA	CAJA	2	27.00	54.00	266
			46806	SAL ANDREWS 10 SOBRES	CAJA	2	20.00	40.00	266
			46806	SAL ANDREWS LIMON	CAJA	2	18.00	36.00	266
			S/N	IBOPROFENO 2 POR SOBRE	SOBRE	20	5.00	100.00	266
			S/N	PEPTO BISMOL TABLETA	CAJA	50	2.00	100.00	266
			58	AGUA OXIGENADA EN SPRAY	UNIDAD	1	25.00	25.00	266
			S/N	METAPHEN SPRAY	UNIDAD	1	15.00	15.00	266
			S/N	ALGON POR LIBRA PARA CURACIONES	UNIDAD	1	50.00	50.00	266
			S/N	GAZAS PARA CURACIONES CAJA	CAJA	1	60.00	60.00	266
			S/N	CAJA DE CURITAS	CAJA	1	20.00	20.00	266
			57406	ALKA-SELTZER 12 UNIDADES	CAJA	2	15.00	30.00	266
			57406	ALKA-AD DE 12 TABLETAS C/U	CAJA	2	20.00	40.00	266
			57406	ALKA GASTRIC DE 36	CAJA	20	1.60	32.00	266
			S/N	LOMOTIL 40 TABLETAS 2MG	CAJA	2	15.00	30.00	266
			28120	CARTUCHOS CANON CL-211 COLOR	UNIDAD	20	149.00	2,980.00	267
			41509	CARTUCHOS CANON PG-210 NEGRO	UNIDAD	20	115.00	2,300.00	267
			48722	CARTUCHOS HP 122 NEGRO	UNIDAD	20	80.00	1,600.00	267
			48723	CARTUCHOS HP 122 TRICOLOR	UNIDAD	20	100.00	2,000.00	267
			31478	CARTUCHOS HP CC640W (60 NEGRO)	UNIDAD	20	130.00	2,600.00	267
			31479	CARTUCHOS HP CC640W (60 COLOR)	UNIDAD	20	160.00	3,200.00	267
			4519	TONER HP Q5949A NEGRO	UNIDAD	20	742.00	14,840.00	267
			21048	CARTUCHOS EPSON T082120 NEGRO	UNIDAD	50	125.00	6,250.00	267
			21050	CARTUCHOS EPSON T082220 CYAN	UNIDAD	30	125.00	3,750.00	267
			21053	CARTUCHOS EPSON T082320 MAGENTA	UNIDAD	30	125.00	3,750.00	267
			21055	CARTUCHOS EPSON T082420 AMARILLO	UNIDAD	30	125.00	3,750.00	267
			21057	CARTUCHOS EPSON T082520 CYAN LIGHT	UNIDAD	30	125.00	3,750.00	267
			21059	CARTUCHOS EPSON T082620 MAGENTA LIGHT	UNIDAD	30	125.00	3,750.00	267
			73627	CARTUCHOS CANON PG-40 NEGRO	UNIDAD	20	140.00	2,800.00	267
			22114	CARTUCHOS CANON CL-41 COLOR	UNIDAD	20	180.00	3,600.00	267
			25043	TONER PARA FOTOCOPIADORA SHARP MODELO MXM232D	UNIDAD	20	1,000.00	20,000.00	267
			S/N	TONER SAMSUNG MLT D104S	UNIDAD	20	450.00	9,000.00	267
			52800	FRASCO DE TINTA EPSON T664120 NEGRO	UNIDAD	10	52.00	520.00	267
			4534	TINTA P/ALMOHADILLA ROLL ON NEGRO	UNIDAD	24	20.00	480.00	267
			53157	LOMO ESPIRALES 1" COLOR TRANSPARENTE 100 UNID	CIENTO	1	345.00	345.00	268
			53156	LOMO ESPIRALES 1/2" COLOR TRANSPARENTE 100 UNID	CIENTO	1	240.00	240.00	268
			55045	LOMO ESPIRALES 3/8" COLOR TRANSPARENTE 100 UNID	CIENTO	1	240.00	240.00	268
			54253	LOMO ESPIRALES 1 1/5 COLOR TRANSPARENTE 100 UNID	CIENTO	1	345.00	345.00	268
			47502	PASTAS TRANSPARENTES CARTA	CIENTO	300	2.55	765.00	268
			47503	PASTAS TRANSPARENTES OFICIO	CIENTO	300	2.90	870.00	268
			S/N	CALCOMANIA ADHESIVA COLOR NEGRO p/CASCO	UNIDAD	1	25.00	25.00	268
			63856	PITA PLASTICA ROLLO P/ ARCHIVO	UNIDAD	1	90.00	90.00	268
			55840	BOLSAS PLASTICAS DE 24X36X8 (300 BOLSAS)	CIENTO	2	295.00	590.00	268
			39976	CINTAS DECORATIVAS VARIOS COLORES VEHICULO P-413CJB	UNIDAD	1	405.00	405.00	268
			66258	MOCHILA IMPERMIABLE	UNIDAD	1	200.00	200.00	268
			41752	PORTAGAFETES CON GANCHO	UNIDAD	3	108.00	324.00	268
			5382	MATERIAL PARA GAFETES DEL PERSONAL	UNIDAD	3	100.00	300.00	268
			51188	ALFOMBAS CON LOGOTIPO DE LA INSTITUCION	UNIDAD	3	1,200.00	3,600.00	268
			10299	SILICON P/TABLERO Y TAPICERIA	GALON	2	125.00	250.00	269
			1775	LLAVES DE CHORRO	UNIDAD	2	40.00	80.00	283
			2233	COPIA DE LLAVES ORIGINALES DE VEHICULOS DE UCEE	UNIDAD	1	3,000.00	3,000.00	283
			64677	TAPADERA PARA CONTADOR DE AGUA	UNIDAD	1	400.00	400.00	284
			70237	PUERTA DE ARCHIVO DE METAL	UNIDAD	2	1,500.00	3,000.00	284
			74188	JUEGO DE BROCAS PARA BARRENO (VARIEDAD DE MEDIDAS)	JUEGO	2	94.00	188.00	286
			76973	JUEGOS DE COPAS	JUEGO	2	300.00	600.00	286

## PLAN OPERATIVO ANUAL - POA 2019

NOMBRE DEL CENTRO DE COSTOS	SUBPRODUCTO	UNIDAD ADMINISTRATIVA	CODIGO DE INSUMO	DESCRIPCIÓN DEL INSUMO Y/O BIEN	UNIDAD DE MEDIDA	CANTIDAD ANUAL	COSTO UNITARIO Q.	TOTAL Q.	REGLÓN
			41939	JUEGO DE HERRAMIENTAS PARA CADA VEHICULO	JUEGO	3	450.00	1,350.00	286
			78489	CANDADOS	UNIDAD	2	300.00	600.00	289
			32149	CORRECTORES PANASONIC	UNIDAD	10	12.00	120.00	291
			47890	ENGRAPADORAS SWINGLINE	UNIDAD	24	50.00	1,200.00	291
			57209	CAJA DE GRAPAS ESTANDAR	CAJA	50	9.00	450.00	291
			2063	CUENTA FACIL	UNIDAD	24	9.00	216.00	291
			S/N	HULES EN BOLSA	UNIDAD	10	4.00	40.00	291
			34579	MARCADORES FLOURECENTES	UNIDAD	500	6.00	3,000.00	291
			25857	PORTAMINAS	UNIDAD	60	10.00	600.00	291
			2031	BOLIGRAFOS BIC	UNIDAD	1000	1.10	1,100.00	291
			26922	BORRADORES DE ESCOBITA	UNIDAD	50	8.00	400.00	291
			80364	PERFORADOR O SACABOCADO LEITZ	UNIDAD	24	60.00	1,440.00	291
			2330	LAPICES	UNIDAD	100	1.50	150.00	291
			2070	SACAGRAPAS	UNIDAD	24	4.00	96.00	291
			S/N	MACADORES PARA PIZARRON	UNIDAD	24	10.15	243.60	291
			47931	ROLLOS DE TAPE MAGICO	ROLLO	100	17.00	1,700.00	291
			2068	CORRECTORES LIQUIDOS TIPO PLUMA	UNIDAD	100	8.00	800.00	291
			41711	CAJAS DE CLIPS ESTANDAR	CAJA	500	2.00	1,000.00	291
			2022	CAJAS DE CLIPS JUMBO	CAJA	500	5.00	2,500.00	291
			35823	CAJAS DE FASTENER PLASTICOS	CAJA	10	15.00	150.00	291
			27948	INDICADORES CON 25 HOJAS C/U 5 COLORES (BANDERITAS)	UNIDAD	500	7.50	3,750.00	291
			5379	PEGAMENTO PRITT EN TUBO GRANDE	UNIDAD	100	15.00	1,500.00	291
			28786	ALMOHADILLAS 1	UNIDAD	24	6.00	144.00	291
			42323	ALMOHADILLAS 2	UNIDAD	1	15.00	15.00	291
			80222	SELLOS DE HULE TRODAT	UNIDAD	12	250.00	3,000.00	291
			80139	SELLO DE RECEPCION	UNIDAD	10	325.00	3,250.00	291
			24469	REGLAS DE METAL	UNIDAD	25	7.00	175.00	291
			45193	TIJERAS	UNIDAD	24	10.00	240.00	291
			22187	DVD IMPRIMIBLES TORRES DE 100 UNIDADES	CIENTO	6	210.00	1,260.00	291
			47512	MINAS 0.5	UNIDAD	60	4.00	240.00	291
			5378	BOTE DE PEGAMENTO (RESISTOL)	UNIDAD	60	10.00	600.00	291
			2025	MARCADORES PERMANENTES	UNIDAD	60	5.00	300.00	291
			2114	TAPE GRUESO DE 2" TRANSPARENTE SELLADOR	UNIDAD	10	9.50	95.00	291
			2112	BORRADOR BLANCO GRANDE	UNIDAD	50	5.00	250.00	291
			44485	GALONES DE DESINFECTANTE	GALON	24	20.00	480.00	292
			31168	BOTES DE AJAX	UNIDAD	24	15.00	360.00	292
			2859	DETERGENTE EN BOLSA 500 GRAMOS	UNIDAD	100	8.00	800.00	292
			29868	JABON PARA MANOS EN SPRAY CAJA 6 UNIDADES	CAJA	12	300.86	3,610.32	292
			2860	LAVATRASTOS EN TARRO	UNIDAD	24	10.00	240.00	292
			68721	AMBIENTAL	UNIDAD	24	25.00	600.00	292
			28252	ESPONJAS VEDES	UNIDAD	100	3.00	300.00	292
			34000	CEPILLOS DE PLANCHITA PLASTICOS	UNIDAD	12	6.00	72.00	292
			75558	TOALLAS PARA LIMPIAR	UNIDAD	100	8.00	800.00	292
			38219	TOALLAS DOBLES PARA TRAPEAR	UNIDAD	100	22.00	2,200.00	292
			64920	ESCOBAS PLASTICAS O CEPILLOS	UNIDAD	12	14.00	168.00	292
			53617	LIMPIADORA DE CONTACTOS SPRAY	UNIDAD	10	35.00	350.00	292
			62027	PASTA DE PULIR VEHICULOS (LIBRA)	UNIDAD	2	100.00	200.00	292
			62027	PASTA PLUSTRAR VEHICULOS	UNIDAD	2	75.00	150.00	292
			5485	LIMPIA MUEBLES PLEEGHS SPRAY	UNIDAD	24	45.00	1,080.00	292
			42546	CEPILLO DE GUSANO	UNIDAD	6	15.00	90.00	292
			47090	EXTENCION DE 20 MTS.	UNIDAD	5	200.00	1,000.00	297
			28866	REPLETA DE 6 TOMAS	UNIDAD	10	100.00	1,000.00	297
			47090	EXTENCION DE 10 MTS	UNIDAD	10	100.00	1,000.00	297
			37695	LAMPARAS COMPLETAS	UNIDAD	50	125.00	6,250.00	297
			58256	REFLECTORES	UNIDAD	24	30.00	720.00	297
			74776	TUBO PARA LAMPARAS	UNIDAD	100	10.00	1,000.00	297
			59819	BOMBILLAS AHORRADORAS	UNIDAD	24	25.00	600.00	297
			59502	BALASTROS 4P32 4*32	UNIDAD	10	150.00	1,500.00	297
			30825	BALASTROS 2*40	UNIDAD	5	40.00	200.00	297
			S/N	BATERIAS UPS	UNIDAD	15	300.00	4,500.00	297
			S/N	BATERIAS VEHICULOS	UNIDAD	19	2,180.00	28,440.00	297
			S/N	CASCO PARA MOTORISTA	UNIDAD	1	560.00	560.00	298
			S/N	PLUMILLAS JUEGO DE 18"	JUEGO	15	70.00	1,050.00	298
			S/N	PLUMILLAS JUEGO DE 16"	JUEGO	6	70.00	420.00	298
			S/N	PLUMILLAS JUEGO DE 13"	JUEGO	4	70.00	280.00	298
			64982	PROCESADOR INTEL	UNIDAD	1	1,746.00	1,746.00	298
			62890	TARJETA DE MEMORIA RAM DDR4	UNIDAD	2	455.00	910.00	298
			79396	MEMORIA RAM DDR4 16 GB	UNIDAD	4	397.00	1,588.00	298
			31366	DISCO DURO TB DE ALMACENAMIENTO	UNIDAD	2	420.00	840.00	298
			58350	FUENTE DE PODER CORE I5 DE 500 WATS	UNIDAD	2	85.00	170.00	298
			31796	MOUSE	UNIDAD	10	75.00	750.00	298
			S/N	REPLUESTOS DE VEHICULOS UCEE	UNIDAD	13	4,000.00	52,000.00	298
			4877	GARRAFONES DE AGUA SALVAVIDAS	UNIDAD	180	11.50	2,070.00	211
			3505	CAFE PARA HERVIR EN BOLSA DE 400GRS	UNIDAD	20	35.00	700.00	211
			2405	AZUCAR EN BOLSA DE 5 LIBRAS	UNIDAD	10	21.00	210.00	211
			3506	FRASCOS DE CREMORA GRANDE 35.3 ONZ. TE VARIEDAD, CANELA, MANZANILLA	UNIDAD	6	40.00	240.00	211
			67472	NATURAL PERICON JAMAICA	UNIDAD	20	8.20	164.00	211

## PLAN OPERATIVO ANUAL - POA 2019

NOMBRE DEL CENTRO DE COSTOS	SUBPRODUCTO	UNIDAD ADMINISTRATIVA	CÓDIGO DE INSUMO	DESCRIPCIÓN DEL INSUMO Y/O BIEN	UNIDAD DE MEDIDA	CANTIDAD ANUAL	COSTO UNITARIO Q.	TOTAL Q.	REGLÓN
		AUDITORIA INTERNA	4877	GARRAFONES DE AGUA SALVAVIDAS	UNIDAD	180	11.50	2,070.00	211
			2405	AZUCAR EN BOLSA DE 5 LIBRAS	UNIDAD	10	21.00	210.00	211
			3505	CAFE PARA HERVIR EN BOLSA DE 400GRS	UNIDAD	15	35.00	525.00	211
			3506	FRASCOS DE CREMORA GRANDE 35.3 ONZ.	UNIDAD	6	40.00	240.00	211
		67472	TE VARIEDAD, CANELA, MANZANILLA NATURAL PERICON JAMAICA	UNIDAD	20	8.20	164.00	211	
		DEPARTAMENTO PLANIFICACION	4877	GARRAFONES DE AGUA SALVAVIDAS	UNIDAD	180	11.50	2,070.00	211
			2405	AZUCAR EN BOLSA DE 5 LIBRAS	UNIDAD	10	21.00	210.00	211
			3505	CAFE PARA HERVIR EN BOLSA DE 400GRS	UNIDAD	15	35.00	525.00	211
			3506	FRASCOS DE CREMORA GRANDE 35.3 ONZ.	UNIDAD	6	40.00	240.00	211
		67472	TE VARIEDAD, CANELA, MANZANILLA NATURAL PERICON JAMAICA	UNIDAD	20	8.20	164.00	211	
		DEPARTAMENTO OPERACIONES	4877	GARRAFONES DE AGUA SALVAVIDAS	UNIDAD	180	11.50	2,070.00	211
			2405	AZUCAR EN BOLSA DE 5 LIBRAS	UNIDAD	10	21.00	210.00	211
3505	CAFE PARA HERVIR EN BOLSA DE 400GRS		UNIDAD	15	35.00	525.00	211		
3506	FRASCOS DE CREMORA GRANDE 35.3 ONZ.		UNIDAD	6	40.00	240.00	211		
67472	TE VARIEDAD, CANELA, MANZANILLA NATURAL PERICON JAMAICA	UNIDAD	20	8.20	164.00	211			
PLANIFICACION OPERACIONES	DIRECCION Y COORDINACION	DEPARTAMENTO PLANIFICACION	S/N	SERVICIO CORRESPONDENCIA	SERVICIO	100	69.00	6,900.00	114
			S/N	PUBLICACION DIARIO DE CENTRO AMERICA	SERVICIO	40	2,050.20	82,008.00	121
			S/N	ESCANEO DE PLANOS (DOBLE CARTA)	UNIDAD	100	20.00	2,000.00	122
			S/N	OBRA VIATICOS DEL PERSONAL DE SUPERVISION DE	MENSUAL	12	37,800.00	453,600.00	133
			S/N	SERVICIO DE FOTOCOPIADORA SHARP MODELO NXM232D	UNIDAD	2	350.00	700.00	162
			S/N	CILINDRO	UNIDAD	2	500.00	1,000.00	162
			S/N	REVELADOR	UNIDAD	2	475.00	950.00	162
			S/N	REPARACION Y SERVICIO PLOTER	UNIDAD	2	3,000.00	6,000.00	168
			S/N	REPARACION Y SERVICIO SERVIDOR	UNIDAD	5	7,000.00	35,000.00	168
			S/N	TIMBRES DE ARQUITECTURA DE Q.1.00	UNIDAD	10000	1.00	10,000.00	195
			66367	CREACION DE PLANOS Y MODELO 3D AUTOCAD	UNIDAD	5	200.00	1,000.00	185
			66367	DISENADOR ARQUITECTONICO EN MAQUETACION ASISTIDO	UNIDAD	5	1,600.00	8,000.00	185
			66367	DISEÑO Y ELABORACION DE PRESUPUESTO EMPRESARIAL	UNIDAD	5	250.00	1,250.00	185
			66367	DISEÑO GRAFICO CON ADOBE INDESIGN	UNIDAD	5	200.00	1,000.00	185
			66367	ADMINISTRACION DE REDES Y SEGURIDAD CON WINDOWS	UNIDAD	10	500.00	5,000.00	185
			26395	CENAS PERSONAL	UNIDAD	10	50.00	500.00	211
			S/N	FORMULARIO DE MEDIO AMBIENTE	UNIDAD	40	100.00	4,000.00	199
			S/N	BOTE DE PANOS HUMEDOS P/LIMPIEZA SUPERFICIE	UNIDAD	10	89.00	890.00	232
			81866	SPRAY DE AIRE COMPRIMIDO	UNIDAD	10	35.00	350.00	269
			81866	SPRAY ESPUMA LIMPIADORA	UNIDAD	10	35.00	350.00	269
FINANCIERO AUDITORIA	DIRECCION Y COORDINACION	DEPARTAMENTO FINANCIERO	S/N	VALES DE CAJA CHICA (2 COPIAS)	UNIDAD	1000	1.44	1,440.00	122
			S/N	IMPRESION TALONARIOS DE VIATICOS IMPRESION	TALONARIO	24	75.00	1,800.00	122
			S/N	AUTORIZACION DE VALES PARA CAJA CHICA	UNIDAD	1000	1.12	1,120.00	195
			S/N	AUTORIZACION TALONARIOS DE VIATICOS	UNIDAD	2000	1.12	2,240.00	195
			26395	CENAS PERSONAL	UNIDAD	60	50.00	3,000.00	211
			30446	LEYES Y REGLAMENTOS	UNIDAD	2	2,000.00	4,000.00	245
			32355	TALONARIO DE CAJA FISCAL 200A3	UNIDAD	5	50.00	250.00	247
			43416	TALONARIO DE LAS FORMA 92-A	UNIDAD	3	53.00	159.00	247
			32156	TALONARIO DE INGRESO DE TESORERIA NACIONAL	UNIDAD	4	100.00	400.00	247
			S/N	SERVICIO DE ENERGIA ELECTRICA	SERVICIO	12	45.00	540.00	111
INSTALACIONES DESCANSO (PANAJACHEL)	DIRECCION Y COORDINACION	DEPARTAMENTO ADMINISTRATIVO	S/N	SERVICIO DE AGUA POTABLE	SERVICIO	12	20.00	240.00	112
			S/N	SERVICIO DE TELEFONIA	SERVICIO	12	65.00	780.00	113
			S/N	REPARACIONES EN CASA DE PANAJACHEL	UNIDAD	1	191,955.00	191,955.00	171
			8257	CAMBIO DE CHAPAS SEDE PANAJACHEL	UNIDAD	1	500.00	500.00	199
			S/N	MADERA REPARACION CASA DE PANAJACHEL	UNIDAD	1	80,000.00	80,000.00	214
			S/N	FUMIGACION CAJA PANAJACHEL	UNIDAD	1	5,000.00	5,000.00	264
			S/N	PATIO Y JARDINIZACION EN CASA PANAJACHEL	UNIDAD	1	1,500.00	1,500.00	263
			<b>TOTAL INSUMOS</b>						

## PLAN OPERATIVO ANUAL - POA 2019

NOMBRE DEL CENTRO DE COSTOS	SUBPRODUCTO	UNIDAD ADMINISTRATIVA	CÓDIGO DE INSUMO	DESCRIPCIÓN DEL INSUMO Y/O BIEN	UNIDAD DE MEDIDA	CANTIDAD ANUAL	COSTO UNITARIO Q.	TOTAL Q.	REGLÓN
MANTENIMIENTO Y REPARACION DE EDIFICIOS PUBLICOS - GUATEMALA-	REMOZAMIENTO DE EDIFICIOS PUBLICOS	DIRECCION GENERAL	S/N	NO APLICA	EVENTO	23.00	Q 439,691.32	Q 10,112,900.37	171
MANTENIMIENTO Y REPARACION DE EDIFICIOS PUBLICOS -SAN JOSE PINULA-	REMOZAMIENTO DE EDIFICIOS PUBLICOS	DIRECCION GENERAL	S/N	NO APLICA	EVENTO	1.00	Q 400,000.00	Q 400,000.00	171
MANTENIMIENTO Y REPARACION DE EDIFICIOS PUBLICOS - PALENCIA-	REMOZAMIENTO DE EDIFICIOS PUBLICOS	DIRECCION GENERAL	S/N	NO APLICA	EVENTO	1.00	Q 400,000.00	Q 400,000.00	171
MANTENIMIENTO Y REPARACION DE EDIFICIOS PUBLICOS - CHINAUTLA-	REMOZAMIENTO DE EDIFICIOS PUBLICOS	DIRECCION GENERAL	S/N	NO APLICA	EVENTO	3.00	Q 400,000.00	Q 1,200,000.00	171
MANTENIMIENTO Y REPARACION DE EDIFICIOS PUBLICOS -SAN PEDRO AYAMPUC-	REMOZAMIENTO DE EDIFICIOS PUBLICOS	DIRECCION GENERAL	S/N	NO APLICA	EVENTO	3.00	Q 400,000.00	Q 1,200,000.00	171
MANTENIMIENTO Y REPARACION DE EDIFICIOS PUBLICOS -SAN RAYMUNDO-	REMOZAMIENTO DE EDIFICIOS PUBLICOS	DIRECCION GENERAL	S/N	NO APLICA	EVENTO	2.00	Q 400,000.00	Q 800,000.00	171
MANTENIMIENTO Y REPARACION DE EDIFICIOS PUBLICOS - FRAJANES-	REMOZAMIENTO DE EDIFICIOS PUBLICOS	DIRECCION GENERAL	S/N	NO APLICA	EVENTO	4.00	Q 400,000.00	Q 1,600,000.00	171
MANTENIMIENTO Y REPARACION DE EDIFICIOS PUBLICOS - AMATITLÁN-	REMOZAMIENTO DE EDIFICIOS PUBLICOS	DIRECCION GENERAL	S/N	NO APLICA	EVENTO	3.00	Q 400,000.00	Q 1,200,000.00	171
MANTENIMIENTO Y REPARACION DE EDIFICIOS PUBLICOS -VILLA NUEVA-	REMOZAMIENTO DE EDIFICIOS PUBLICOS	DIRECCION GENERAL	S/N	NO APLICA	EVENTO	19.00	Q 400,000.00	Q 7,600,000.00	171
MANTENIMIENTO Y REPARACION DE EDIFICIOS PUBLICOS -VILLA CANALES-	REMOZAMIENTO DE EDIFICIOS PUBLICOS	DIRECCION GENERAL	S/N	NO APLICA	EVENTO	9.00	Q 400,000.00	Q 3,600,000.00	171
MANTENIMIENTO Y REPARACION DE EDIFICIOS PUBLICOS -SAN MIGUEL PETAPA-	REMOZAMIENTO DE EDIFICIOS PUBLICOS	DIRECCION GENERAL	S/N	NO APLICA	EVENTO	1.00	Q 400,000.00	Q 400,000.00	171
MANTENIMIENTO Y REPARACION DE EDIFICIOS PUBLICOS -MIXCO-	REMOZAMIENTO DE EDIFICIOS PUBLICOS	DIRECCION GENERAL	S/N	NO APLICA	EVENTO	7.00	Q 400,000.00	Q 2,800,000.00	171
MANTENIMIENTO Y REPARACION DE EDIFICIOS PUBLICOS - GUASTATOYA-	REMOZAMIENTO DE EDIFICIOS PUBLICOS	DIRECCION GENERAL	S/N	NO APLICA	EVENTO	5.00	Q 400,000.00	Q 2,000,000.00	171
MANTENIMIENTO Y REPARACION DE EDIFICIOS PUBLICOS - MORAZÁN-	REMOZAMIENTO DE EDIFICIOS PUBLICOS	DIRECCION GENERAL	S/N	NO APLICA	EVENTO	2.00	Q 400,000.00	Q 800,000.00	171
MANTENIMIENTO Y REPARACION DE EDIFICIOS PUBLICOS -SAN AGUSTIN ACASAGUASTLAN-	REMOZAMIENTO DE EDIFICIOS PUBLICOS	DIRECCION GENERAL	S/N	NO APLICA	EVENTO	3.00	Q 400,000.00	Q 1,200,000.00	171
MANTENIMIENTO Y REPARACION DE EDIFICIOS PUBLICOS -SAN CRISTÓBAL ACASAGUASTLAN-	REMOZAMIENTO DE EDIFICIOS PUBLICOS	DIRECCION GENERAL	S/N	NO APLICA	EVENTO	1.00	Q 400,000.00	Q 400,000.00	171
MANTENIMIENTO Y REPARACION DE EDIFICIOS PUBLICOS -EL JICARO-	REMOZAMIENTO DE EDIFICIOS PUBLICOS	DIRECCION GENERAL	S/N	NO APLICA	EVENTO	1.00	Q 400,000.00	Q 400,000.00	171
MANTENIMIENTO Y REPARACION DE EDIFICIOS PUBLICOS - SANSARE-	REMOZAMIENTO DE EDIFICIOS PUBLICOS	DIRECCION GENERAL	S/N	NO APLICA	EVENTO	5.00	Q 400,000.00	Q 2,000,000.00	171
MANTENIMIENTO Y REPARACION DE EDIFICIOS PUBLICOS - SANARATE-	REMOZAMIENTO DE EDIFICIOS PUBLICOS	DIRECCION GENERAL	S/N	NO APLICA	EVENTO	3.00	Q 400,000.00	Q 1,200,000.00	171
MANTENIMIENTO Y REPARACION DE EDIFICIOS PUBLICOS - ANTIGUA GUATEMALA-	REMOZAMIENTO DE EDIFICIOS PUBLICOS	DIRECCION GENERAL	S/N	NO APLICA	EVENTO	3.00	Q 1,133,333.33	Q 3,400,000.00	171

## PLAN OPERATIVO ANUAL - POA 2019

NOMBRE DEL CENTRO DE COSTOS	SUBPRODUCTO	UNIDAD ADMINISTRATIVA	CÓDIGO DE INSUMO	DESCRIPCIÓN DEL INSUMO Y/O BIEN	UNIDAD DE MEDIDA	CANTIDAD ANUAL	COSTO UNITARIO Q.	TOTAL Q.	REGLÓN
MANTENIMIENTO Y REPARACION DE EDIFICIOS PUBLICOS - JOYCOTENANGO-	REMOZAMIENTO DE EDIFICIOS PUBLICOS	DIRECCION GENERAL	S/N	NO APLICA	EVENTO	4.00	Q 400,000.00	Q 1,600,000.00	171
MANTENIMIENTO Y REPARACION DE EDIFICIOS PUBLICOS -SANTA CATARINA BARAHONA	REMOZAMIENTO DE EDIFICIOS PUBLICOS	DIRECCION GENERAL	S/N	NO APLICA	EVENTO	1.00	Q 400,000.00	Q 400,000.00	171
MANTENIMIENTO Y REPARACION DE EDIFICIOS PUBLICOS - PASTORES-	REMOZAMIENTO DE EDIFICIOS PUBLICOS	DIRECCION GENERAL	S/N	NO APLICA	EVENTO	1.00	Q 400,000.00	Q 400,000.00	171
MANTENIMIENTO Y REPARACION DE EDIFICIOS PUBLICOS - ALOTENANGO-	REMOZAMIENTO DE EDIFICIOS PUBLICOS	DIRECCION GENERAL	S/N	NO APLICA	EVENTO	2.00	Q 400,000.00	Q 800,000.00	171
MANTENIMIENTO Y REPARACION DE EDIFICIOS PUBLICOS - CHIMALTENANGO-	REMOZAMIENTO DE EDIFICIOS PUBLICOS	DIRECCION GENERAL	S/N	NO APLICA	EVENTO	2.00	Q 400,000.00	Q 800,000.00	171
MANTENIMIENTO Y REPARACION DE EDIFICIOS PUBLICOS - SAN MARTIN JILOTEPEQUE-	REMOZAMIENTO DE EDIFICIOS PUBLICOS	DIRECCION GENERAL	S/N	NO APLICA	EVENTO	2.00	Q 400,000.00	Q 800,000.00	171
MANTENIMIENTO Y REPARACION DE EDIFICIOS PUBLICOS - ACATENANGO-	REMOZAMIENTO DE EDIFICIOS PUBLICOS	DIRECCION GENERAL	S/N	NO APLICA	EVENTO	1.00	Q 400,000.00	Q 400,000.00	171
000 / 00000 MANTENIMIENTO Y REPARACION DE EDIFICIOS PUBLICOS -SAN PEDRO YEPOCAPA-	REMOZAMIENTO DE EDIFICIOS PUBLICOS	DIRECCION GENERAL	S/N	NO APLICA	EVENTO	1.00	Q 400,000.00	Q 400,000.00	171
MANTENIMIENTO Y REPARACION DE EDIFICIOS PUBLICOS - ZARAGOZA-	REMOZAMIENTO DE EDIFICIOS PUBLICOS	DIRECCION GENERAL	S/N	NO APLICA	EVENTO	3.00	Q 400,000.00	Q 1,200,000.00	171
MANTENIMIENTO Y REPARACION DE EDIFICIOS PUBLICOS -EL TEJAR-	REMOZAMIENTO DE EDIFICIOS PUBLICOS	DIRECCION GENERAL	S/N	NO APLICA	EVENTO	1.00	Q 400,000.00	Q 400,000.00	171
MANTENIMIENTO Y REPARACION DE EDIFICIOS PUBLICOS - ESCUINTLA-	REMOZAMIENTO DE EDIFICIOS PUBLICOS	DIRECCION GENERAL	S/N	NO APLICA	EVENTO	2.00	Q 400,000.00	Q 800,000.00	171
MANTENIMIENTO Y REPARACION DE EDIFICIOS PUBLICOS - TIQUISATE-	REMOZAMIENTO DE EDIFICIOS PUBLICOS	DIRECCION GENERAL	S/N	NO APLICA	EVENTO	1.00	Q 400,000.00	Q 400,000.00	171
MANTENIMIENTO Y REPARACION DE EDIFICIOS PUBLICOS -LA GOMERA-	REMOZAMIENTO DE EDIFICIOS PUBLICOS	DIRECCION GENERAL	S/N	NO APLICA	EVENTO	3.00	Q 400,000.00	Q 1,200,000.00	171
MANTENIMIENTO Y REPARACION DE EDIFICIOS PUBLICOS - GUANAGAZAPA-	REMOZAMIENTO DE EDIFICIOS PUBLICOS	DIRECCION GENERAL	S/N	NO APLICA	EVENTO	2.00	Q 400,000.00	Q 800,000.00	171
MANTENIMIENTO Y REPARACION DE EDIFICIOS PUBLICOS -SAN JOSE-	REMOZAMIENTO DE EDIFICIOS PUBLICOS	DIRECCION GENERAL	S/N	NO APLICA	EVENTO	3.00	Q 400,000.00	Q 1,200,000.00	171
MANTENIMIENTO Y REPARACION DE EDIFICIOS PUBLICOS -SAN VICENTE PACAYA-	REMOZAMIENTO DE EDIFICIOS PUBLICOS	DIRECCION GENERAL	S/N	NO APLICA	EVENTO	1.00	Q 400,000.00	Q 400,000.00	171
MANTENIMIENTO Y REPARACION DE EDIFICIOS PUBLICOS - SIPACATE-	REMOZAMIENTO DE EDIFICIOS PUBLICOS	DIRECCION GENERAL	S/N	NO APLICA	EVENTO	1.00	Q 864,736.23	Q 864,736.23	171
MANTENIMIENTO Y REPARACION DE EDIFICIOS PUBLICOS -NUEVA CONCEPCION-	REMOZAMIENTO DE EDIFICIOS PUBLICOS	DIRECCION GENERAL	S/N	NO APLICA	EVENTO	5.00	Q 400,000.00	Q 2,000,000.00	171
MANTENIMIENTO Y REPARACION DE EDIFICIOS PUBLICOS - CUILAPA-	REMOZAMIENTO DE EDIFICIOS PUBLICOS	DIRECCION GENERAL	S/N	NO APLICA	EVENTO	2.00	Q 400,000.00	Q 800,000.00	171
MANTENIMIENTO Y REPARACION DE EDIFICIOS PUBLICOS -SANTA ROSA DE LIMA-	REMOZAMIENTO DE EDIFICIOS PUBLICOS	DIRECCION GENERAL	S/N	NO APLICA	EVENTO	3.00	Q 400,000.00	Q 1,200,000.00	171
MANTENIMIENTO Y REPARACION DE EDIFICIOS PUBLICOS - CASILLAS-	REMOZAMIENTO DE EDIFICIOS PUBLICOS	DIRECCION GENERAL	S/N	NO APLICA	EVENTO	1.00	Q 400,000.00	Q 400,000.00	171
MANTENIMIENTO Y REPARACION DE EDIFICIOS PUBLICOS - CHIQUIMULLA-	REMOZAMIENTO DE EDIFICIOS PUBLICOS	DIRECCION GENERAL	S/N	NO APLICA	EVENTO	10.00	Q 444,770.00	Q 4,447,700.00	171
MANTENIMIENTO Y REPARACION DE EDIFICIOS PUBLICOS - TAXISCO-	REMOZAMIENTO DE EDIFICIOS PUBLICOS	DIRECCION GENERAL	S/N	NO APLICA	EVENTO	1.00	Q 400,000.00	Q 400,000.00	171



## PLAN OPERATIVO ANUAL - POA 2019

NOMBRE DEL CENTRO DE COSTOS	SUBPRODUCTO	UNIDAD ADMINISTRATIVA	CÓDIGO DE INSUMO	DESCRIPCIÓN DEL INSUMO Y/O BIEN	UNIDAD DE MEDIDA	CANTIDAD ANUAL	COSTO UNITARIO Q.	TOTAL Q.	REGLÓN
MANTENIMIENTO Y REPARACION DE EDIFICIOS PUBLICOS - SANTA MARIA IXHUATAN-	REMOZAMIENTO DE EDIFICIOS PUBLICOS	DIRECCION GENERAL	S/N	NO APLICA	EVENTO	2.00	Q 1,687,741.32	Q 3,375,482.63	171
MANTENIMIENTO Y REPARACION DE EDIFICIOS PUBLICOS - GUAZACAPAN-	REMOZAMIENTO DE EDIFICIOS PUBLICOS	DIRECCION GENERAL	S/N	NO APLICA	EVENTO	3.00	Q 400,000.00	Q 1,200,000.00	171
MANTENIMIENTO Y REPARACION DE EDIFICIOS PUBLICOS - SANTA CRUZ NARANJO-	REMOZAMIENTO DE EDIFICIOS PUBLICOS	DIRECCION GENERAL	S/N	NO APLICA	EVENTO	2.00	Q 400,000.00	Q 800,000.00	171
MANTENIMIENTO Y REPARACION DE EDIFICIOS -NAHUALA-	REMOZAMIENTO DE EDIFICIOS PUBLICOS	DIRECCION GENERAL	S/N	NO APLICA	EVENTO	3.00	Q 2,361,000.00	Q 7,083,000.00	171
MANTENIMIENTO Y REPARACION DE EDIFICIOS PUBLICOS -EL PALMAR-	REMOZAMIENTO DE EDIFICIOS PUBLICOS	DIRECCION GENERAL	S/N	NO APLICA	EVENTO	1.00	Q 400,000.00	Q 400,000.00	171
MANTENIMIENTO Y REPARACION DE EDIFICIOS PUBLICOS - COATEPEQUE-	REMOZAMIENTO DE EDIFICIOS PUBLICOS	DIRECCION GENERAL	S/N	NO APLICA	EVENTO	3.00	Q 400,000.00	Q 1,200,000.00	171
MANTENIMIENTO Y REPARACION DE EDIFICIOS PUBLICOS -FLORES COSTA CUCA-	REMOZAMIENTO DE EDIFICIOS PUBLICOS	DIRECCION GENERAL	S/N	NO APLICA	EVENTO	2.00	Q 400,000.00	Q 800,000.00	171
MANTENIMIENTO Y REPARACION DE EDIFICIOS -HUITAN-	REMOZAMIENTO DE EDIFICIOS PUBLICOS	DIRECCION GENERAL	S/N	NO APLICA	EVENTO	1.00	Q 2,599,000.00	Q 2,599,000.00	171
MANTENIMIENTO Y REPARACION DE EDIFICIOS -CONCEPCION CHIQURICHAPA-	REMOZAMIENTO DE EDIFICIOS PUBLICOS	DIRECCION GENERAL	S/N	NO APLICA	EVENTO	1.00	Q 2,221,000.00	Q 2,221,000.00	171
MANTENIMIENTO Y REPARACION DE EDIFICIOS PUBLICOS -SAN JOSE EL IDOLO-	REMOZAMIENTO DE EDIFICIOS PUBLICOS	DIRECCION GENERAL	S/N	NO APLICA	EVENTO	1.00	Q 400,000.00	Q 400,000.00	171
MANTENIMIENTO Y REPARACION DE EDIFICIOS PUBLICOS -RIO BRAVO-	REMOZAMIENTO DE EDIFICIOS PUBLICOS	DIRECCION GENERAL	S/N	NO APLICA	EVENTO	1.00	Q 400,000.00	Q 400,000.00	171
MANTENIMIENTO Y REPARACION DE EDIFICIOS PUBLICOS - RETALHULEU-	REMOZAMIENTO DE EDIFICIOS PUBLICOS	DIRECCION GENERAL	S/N	NO APLICA	EVENTO	4.00	Q 400,000.00	Q 1,600,000.00	171
MANTENIMIENTO Y REPARACION DE EDIFICIOS PUBLICOS -SANTA CRUZ MULUA-	REMOZAMIENTO DE EDIFICIOS PUBLICOS	DIRECCION GENERAL	S/N	NO APLICA	EVENTO	3.00	Q 400,000.00	Q 1,200,000.00	171
MANTENIMIENTO Y REPARACION DE EDIFICIOS PUBLICOS -SAN FELIPE-	REMOZAMIENTO DE EDIFICIOS PUBLICOS	DIRECCION GENERAL	S/N	NO APLICA	EVENTO	1.00	Q 400,000.00	Q 400,000.00	171
MANTENIMIENTO Y REPARACION DE EDIFICIOS PUBLICOS -SAN ANDRES VILLA SECA-	REMOZAMIENTO DE EDIFICIOS PUBLICOS	DIRECCION GENERAL	S/N	NO APLICA	EVENTO	5.00	Q 400,000.00	Q 2,000,000.00	171
MANTENIMIENTO Y REPARACION DE EDIFICIOS PUBLICOS - CHAMPERICO-	REMOZAMIENTO DE EDIFICIOS PUBLICOS	DIRECCION GENERAL	S/N	NO APLICA	EVENTO	4.00	Q 400,000.00	Q 1,600,000.00	171
MANTENIMIENTO Y REPARACION DE EDIFICIOS PUBLICOS -EL ASINTAL-	REMOZAMIENTO DE EDIFICIOS PUBLICOS	DIRECCION GENERAL	S/N	NO APLICA	EVENTO	4.00	Q 400,000.00	Q 1,600,000.00	171
MANTENIMIENTO Y REPARACION DE EDIFICIOS PUBLICOS -SAN MARCOS-	REMOZAMIENTO DE EDIFICIOS PUBLICOS	DIRECCION GENERAL	S/N	NO APLICA	EVENTO	4.00	Q 400,000.00	Q 1,600,000.00	171
MANTENIMIENTO Y REPARACION DE EDIFICIOS PUBLICOS -SAN ANTONIO SACATEPEQUEZ-	REMOZAMIENTO DE EDIFICIOS PUBLICOS	DIRECCION GENERAL	S/N	NO APLICA	EVENTO	1.00	Q 3,500,000.00	Q 3,500,000.00	171
MANTENIMIENTO Y REPARACION DE EDIFICIOS PUBLICOS -TACANA	REMOZAMIENTO DE EDIFICIOS PUBLICOS	DIRECCION GENERAL	S/N	NO APLICA	EVENTO	1.00	Q 400,000.00	Q 400,000.00	171
MANTENIMIENTO Y REPARACION DE EDIFICIOS -SIBINAL-	REMOZAMIENTO DE EDIFICIOS PUBLICOS	DIRECCION GENERAL	S/N	NO APLICA	EVENTO	2.00	Q 1,766,000.00	Q 3,532,000.00	171
MANTENIMIENTO Y REPARACION DE EDIFICIOS PUBLICOS - TAJUMULCO-	REMOZAMIENTO DE EDIFICIOS PUBLICOS	DIRECCION GENERAL	S/N	NO APLICA	EVENTO	5.00	Q 439,400.00	Q 2,197,000.00	171
MANTENIMIENTO Y REPARACION DE EDIFICIOS PUBLICOS - CATARINA-	REMOZAMIENTO DE EDIFICIOS PUBLICOS	DIRECCION GENERAL	S/N	NO APLICA	EVENTO	4.00	Q 400,000.00	Q 1,600,000.00	171
MANTENIMIENTO Y REPARACION DE EDIFICIOS -EL QUETZAL-	REMOZAMIENTO DE EDIFICIOS PUBLICOS	DIRECCION GENERAL	S/N	NO APLICA	EVENTO	1.00	Q 5,217,000.00	Q 5,217,000.00	171

## PLAN OPERATIVO ANUAL - POA 2019

NOMBRE DEL CENTRO DE COSTOS	SUBPRODUCTO	UNIDAD ADMINISTRATIVA	CÓDIGO DE INSUMO	DESCRIPCIÓN DEL INSUMO Y/O BIEN	UNIDAD DE MEDIDA	CANTIDAD ANUAL	COSTO UNITARIO Q.	TOTAL Q.	RENLÓN
MANTENIMIENTO Y REPARACION DE EDIFICIOS PUBLICOS -SAN JOSE OJOTENAN-	REMOZAMIENTO DE EDIFICIOS PUBLICOS	DIRECCION GENERAL	S/N	NO APLICA	EVENTO	3.00	Q 400,000.00	Q 1,200,000.00	171
MANTENIMIENTO Y REPARACION DE EDIFICIOS PUBLICOS - HUEHUETENANGO-	REMOZAMIENTO DE EDIFICIOS PUBLICOS	DIRECCION GENERAL	S/N	NO APLICA	EVENTO	12.00	Q 400,000.00	Q 4,800,000.00	171
MANTENIMIENTO Y REPARACION DE EDIFICIOS PUBLICOS - CHIANTLA-	REMOZAMIENTO DE EDIFICIOS PUBLICOS	DIRECCION GENERAL	S/N	NO APLICA	EVENTO	1.00	Q 400,000.00	Q 400,000.00	171
MANTENIMIENTO Y REPARACION DE EDIFICIOS PUBLICOS - MALACATANCITO-	REMOZAMIENTO DE EDIFICIOS PUBLICOS	DIRECCION GENERAL	S/N	NO APLICA	EVENTO	10.00	Q 400,000.00	Q 4,000,000.00	171
MANTENIMIENTO Y REPARACION DE EDIFICIOS PUBLICOS NENTON	REMOZAMIENTO DE EDIFICIOS PUBLICOS	DIRECCION GENERAL	S/N	NO APLICA	EVENTO	1.00	Q 400,000.00	Q 400,000.00	171
MANTENIMIENTO Y REPARACION DE EDIFICIOS PUBLICOS -SANTA BARBARA-	REMOZAMIENTO DE EDIFICIOS PUBLICOS	DIRECCION GENERAL	S/N	NO APLICA	EVENTO	1.00	Q 400,000.00	Q 400,000.00	171
MANTENIMIENTO Y REPARACION DE EDIFICIOS PUBLICOS -SAN SEBASTIÁN HUEHUETENANGO-	REMOZAMIENTO DE EDIFICIOS PUBLICOS	DIRECCION GENERAL	S/N	NO APLICA	EVENTO	8.00	Q 400,000.00	Q 3,200,000.00	171
MANTENIMIENTO Y REPARACION DE EDIFICIOS PUBLICOS SAN JUAN IXCOY	REMOZAMIENTO DE EDIFICIOS PUBLICOS	DIRECCION GENERAL	S/N	NO APLICA	EVENTO	1.00	Q 400,000.00	Q 400,000.00	171
MANTENIMIENTO Y REPARACION DE EDIFICIOS PUBLICOS AGUACATAN	REMOZAMIENTO DE EDIFICIOS PUBLICOS	DIRECCION GENERAL	S/N	NO APLICA	EVENTO	1.00	Q 400,000.00	Q 400,000.00	171
MANTENIMIENTO Y REPARACION DE EDIFICIOS PUBLICOS -SANTA ANA HUISTA-	REMOZAMIENTO DE EDIFICIOS PUBLICOS	DIRECCION GENERAL	S/N	NO APLICA	EVENTO	1.00	Q 400,000.00	Q 400,000.00	171
MANTENIMIENTO Y REPARACION DE EDIFICIOS PUBLICOS -SANTA CRUZ BARILLAS-	REMOZAMIENTO DE EDIFICIOS PUBLICOS	DIRECCION GENERAL	S/N	NO APLICA	EVENTO	1.00	Q 400,000.00	Q 400,000.00	171
MANTENIMIENTO Y REPARACION DE EDIFICIOS PUBLICOS - TECTITAN-	REMOZAMIENTO DE EDIFICIOS PUBLICOS	DIRECCION GENERAL	S/N	NO APLICA	EVENTO	2.00	Q 1,017,000.00	Q 2,034,000.00	171
<b>TOTAL REMOZAMIENTOS</b>								<b>Q 129,783,819.23</b>	
EQUIPAMIENTO DE ESTABLECIMIENTOS EDUCATIVOS PATZUN	POBLACION ESTUDIANTIL BENEFICIADA CON EQUIPO EDUCACIONAL	DEPARTAMENTO OPERACIONES	S/N	NO APLICA	PERSONA	100	Q 210.00	Q 21,000.00	324
EQUIPAMIENTO DE ESTABLECIMIENTOS EDUCATIVOS ZACAPA, ZACAPA	POBLACION ESTUDIANTIL BENEFICIADA CON EQUIPO EDUCACIONAL	DEPARTAMENTO OPERACIONES	S/N	NO APLICA	PERSONA	180	Q 210.00	Q 37,800.00	324
EQUIPAMIENTO DE ESTABLECIMIENTOS EDUCATIVOS CHICACAO	POBLACION ESTUDIANTIL BENEFICIADA CON EQUIPO EDUCACIONAL	DEPARTAMENTO OPERACIONES	S/N	NO APLICA	PERSONA	60	Q 210.00	Q 12,600.00	324
EQUIPAMIENTO DE ESTABLECIMIENTOS EDUCATIVOS RETALHULEU, RETALHULEU	POBLACION ESTUDIANTIL BENEFICIADA CON EQUIPO EDUCACIONAL	DEPARTAMENTO OPERACIONES	S/N	NO APLICA	PERSONA	300	Q 210.00	Q 63,000.00	324
EQUIPAMIENTO DE ESTABLECIMIENTOS EDUCATIVOS NUEVO SAN CARLOS, RETALHULEU	POBLACION ESTUDIANTIL BENEFICIADA CON EQUIPO EDUCACIONAL	DEPARTAMENTO OPERACIONES	S/N	NO APLICA	PERSONA	30	Q 210.00	Q 6,300.00	324
EQUIPAMIENTO DE ESTABLECIMIENTOS EDUCATIVOS CHAMPERICO, RETALHULEU	POBLACION ESTUDIANTIL BENEFICIADA CON EQUIPO EDUCACIONAL	DEPARTAMENTO OPERACIONES	S/N	NO APLICA	PERSONA	300	Q 210.00	Q 63,000.00	324
EQUIPAMIENTO DE ESTABLECIMIENTOS SANARATE	POBLACION ESTUDIANTIL BENEFICIADA CON EQUIPO EDUCACIONAL	DEPARTAMENTO OPERACIONES	S/N	NO APLICA	PERSONA	450	Q 210.00	Q 94,500.00	324
EQUIPAMIENTO DE ESTABLECIMIENTOS GUATEMALA	POBLACION ESTUDIANTIL BENEFICIADA CON EQUIPO EDUCACIONAL	DEPARTAMENTO OPERACIONES	S/N	NO APLICA	PERSONA	2192	Q 210.00	Q 460,320.00	324

## PLAN OPERATIVO ANUAL - POA 2019

NOMBRE DEL CENTRO DE COSTOS	SUBPRODUCTO	UNIDAD ADMINISTRATIVA	CÓDIGO DE INSUMO	DESCRIPCIÓN DEL INSUMO Y/O BIEN	UNIDAD DE MEDIDA	CANTIDAD ANUAL	COSTO UNITARIO Q.	TOTAL Q.	REGLÓN
EQUIPAMIENTO DE ESTABLECIMIENTOS EDUCATIVOS MIXCO, GUATEMALA	POBLACION ESTUDIANTIL BENEFICIADA CON EQUIPO EDUCACIONAL	DEPARTAMENTO OPERACIONES	S/N	NO APLICA	PERSONA	150	Q 210.00	Q 31,500.00	324
EQUIPAMIENTO DE ESTABLECIMIENTOS EDUCATIVOS SAN PEDRO SACATEPEQUEZ, GUATEMALA	POBLACION ESTUDIANTIL BENEFICIADA CON EQUIPO EDUCACIONAL	DEPARTAMENTO OPERACIONES	S/N	NO APLICA	PERSONA	260	Q 210.00	Q 54,600.00	324
EQUIPAMIENTO DE ESTABLECIMIENTOS EDUCATIVOS SAN MIGUEL CHICAL, RAJA VERAPAZ	POBLACION ESTUDIANTIL BENEFICIADA CON EQUIPO EDUCACIONAL	DEPARTAMENTO OPERACIONES	S/N	NO APLICA	PERSONA	75	Q 210.00	Q 15,750.00	324
EQUIPAMIENTO DE ESTABLECIMIENTOS EDUCATIVOS CONGUACO, JUTIAPA	POBLACION ESTUDIANTIL BENEFICIADA CON EQUIPO EDUCACIONAL	DEPARTAMENTO OPERACIONES	S/N	NO APLICA	PERSONA	37	Q 210.00	Q 7,770.00	324
EQUIPAMIENTO DE ESTABLECIMIENTOS EDUCATIVOS JALAPA	POBLACION ESTUDIANTIL BENEFICIADA CON EQUIPO EDUCACIONAL	DEPARTAMENTO OPERACIONES	S/N	NO APLICA	PERSONA	135	Q 210.00	Q 28,350.00	324
EQUIPAMIENTO DE ESTABLECIMIENTOS EDUCATIVOS MONJAS	POBLACION ESTUDIANTIL BENEFICIADA CON EQUIPO EDUCACIONAL	DEPARTAMENTO OPERACIONES	S/N	NO APLICA	PERSONA	325	Q 210.00	Q 68,250.00	324
EQUIPAMIENTO DE ESTABLECIMIENTOS EDUCATIVOS COMITANCILLO	POBLACION ESTUDIANTIL BENEFICIADA CON EQUIPO EDUCACIONAL	DEPARTAMENTO OPERACIONES	S/N	NO APLICA	PERSONA	200	Q 210.00	Q 42,000.00	324
EQUIPAMIENTO DE ESTABLECIMIENTOS EDUCATIVOS NUEVA CONCEPCION	POBLACION ESTUDIANTIL BENEFICIADA CON EQUIPO EDUCACIONAL	DEPARTAMENTO OPERACIONES	S/N	NO APLICA	PERSONA	850	Q 210.00	Q 178,500.00	324
<b>TOTAL MOBILIARIO</b>								<b>Q 1,185,240.00</b>	
<b>TOTAL INSUMOS</b>								<b>12,476,294</b>	
<b>TOTAL REMOZAMIENTOS</b>								<b>129,783,819.23</b>	
<b>TOTAL MOBILIARIO</b>								<b>1,185,240.00</b>	
<b>TOTAL</b>								<b>Q 143,445,353</b>	

## PLAN OPERATIVO ANUAL - POA 2019

### PROGRAMACION DE INSUMOS - MATRIZ No. 10

MINISTERIO DE COMUNICACIONES, INFRAESTRUCTURA Y VIVIENDA  
 PROGRAMACION DE INSUMOS  
 UNIDAD EJECUTORA: UNIDAD DE CONSTRUCCION DE EDIFICIOS DEL ESTADO -UCEE-  
 EJERCICIO FISCAL 2019

No.	CÓDIGO DE INSUMO	DESCRIPCIÓN DEL INSUMO Y/O BIEN	UNIDAD DE MEDIDA	COSTO UNITARIO Q.	TOTAL	RENGLÓN	CANTIDAD ANUAL	Primer Cuatrimestre				Segundo cuatrimestre				Tercer Cuatrimestre				TOTAL	SALDO DISPONIBLE Q.		
								Enero	Febrero	Marzo	Abril	Mayo	Junio	Julio	Agosto	Septiembre	Octubre	Noviembre	Diciembre				
1	S/N	SERVICIO DE CORRESPONDENCIA	SERVICIO	Q 69.00	Q 690.00	114	10				1	1	1	1	1	1	1	1	1	1	10	Q -	
2	S/N	SERVICIO DE LAVANDERIA (PABELLONES)	SERVICIO	Q 65.00	Q 390.00	116	6														6	Q -	
3	53581	IMPRESION HOJAS MOVILES LIBRO DE ACTAS 100 HOJAS	LIBRO	Q 125.00	Q 1,250.00	122	10														10	Q -	
4	S/N	AUTORIZACION E IMPRESION DE HOJAS MOVILES COMBUSTIBLE	UNIDAD	Q 0.90	Q 900.00	122	1000															1,000	Q -
5	S/N	AUTORIZACION SOLICITUD DE PEDIDO COMBUSTIBLE	UNIDAD	Q 1.30	Q 1,300.00	122	1000															1,000	Q -
6	S/N	INGRESO DE CORRESPONDENCIA (2 COPIAS) 90 GRAMOS	UNIDAD	Q 1.25	Q 1,250.00	122	1000															1,000	Q -
7	S/N	IMPRESION HOJAS KARDEX ALMACEN ( 120 GRAMOS)	UNIDAD	Q 1.80	Q 1,800.00	122	1000															1,000	Q -
8	S/N	IMPRESION DE REQUISICIONES (5 COPIAS) 90 GRAMOS	UNIDAD	Q 1.25	Q 1,250.00	122	1000															1,000	Q -
9	S/N	TALONARIOS DE NOMBRAMIENTOS DE COMISIONES (5 COPIAS) 90 GRAMOS	TALONARIO	Q 65.00	Q 3,250.00	122	50															50	Q -
10	S/N	TARJETAS DE PRESENTACION	CIENTO	Q 250.00	Q 1,250.00	122	5															5	Q -
11	S/N	LICENCIAS DE SOFTWARE	LICENCIAS	Q 100,000.00	Q 200,000.00	157	2															2	Q -
12	S/N	REPARACIONES DE INSTALACIONES ELECTRICAS	UNIDAD	Q 300,000.00	Q 300,000.00	174	1															1	Q -
13	S/N	LIMPIEZA DE TERNOS, PINTURA A PAREDES Y ACABRO DE DESECHOS	UNIDAD	Q 12,500.00	Q 25,000.00	176	2															2	Q -
14	S/N	ESTUDIOS Y PROYECTOS DE FACTIBILIDAD	UNIDAD	Q 12,000.00	Q 3,000,000.00	181	250															250	Q -
15	S/N	CAPACITACIONES	UNIDAD	Q 90,000.00	Q 360,000.00	185	4															4	Q -
16	S/N	SERVICIO DE INAUGURACION DE ESCUELAS	UNIDAD	Q 15,000.00	Q 750,000.00	196	50															50	Q -
17	S/N	VIGILANCIA UCEE	UNIDAD	Q 20,000.00	Q 240,000.00	197	12															12	Q -
18	S/N	PABELLONES	UNIDAD	Q 500.00	Q 1,000.00	231	2															2	Q -
19	4877	GARRAFONES DE AGUA SALVAVIDAS	UNIDAD	Q 11.50	Q 1,150.00	211	100															100	Q -
20	2405	AZUCAR EN BOLSA DE 5 LIBRAS	UNIDAD	Q 21.00	Q 210.00	211	10															10	Q -
21	3505	CAFE PARA HERVIR EN BOLSA DE 400GR	UNIDAD	Q 35.00	Q 525.00	211	15															15	Q -
22	3506	FRASCOS DE CREMORA GRANDE 35.3 ONZ	UNIDAD	Q 40.00	Q 240.00	211	6															6	Q -
23	67472	TE VARIEDAD, CANELA MANZANILLA NATURAL, PERICON JAMAICA	UNIDAD	Q 8.20	Q 164.00	211	20															20	Q -
24	30670	SUSCRIPCION DIARIO DE CENTROAMERICA	ANUAL	Q 300.00	Q 300.00	245	1															1	Q -
25	36012	SUSCRIPCION PRENSA LIBRE	ANUAL	Q 780.00	Q 780.00	245	1															1	Q -
26	36012	SUSCRIPCION PERIODICO	ANUAL	Q 650.00	Q 650.00	245	1															1	Q -
27	29004	VASOS GRANDES	UNIDAD	Q 10.00	Q 240.00	272	24															24	Q -
28	49541	PORCELANA CON TAZA (6 JUEGOS)	JUEGO	Q 25.00	Q 50.00	273	2															2	Q -
29	79848	VAJILLA DE 6 PERSONAS	UNIDAD	Q 300.00	Q 600.00	273	2															2	Q -
30	29961	MASCARILLAS CAJA DE 20 UNIDADES	CAJA	Q 100.00	Q 100.00	295	1															1	Q -
31	66111	CAJETERA 60 TAZAS	UNIDAD	Q 1,745.00	Q 1,745.00	296	1															1	Q -
32	39061	SILLAS SECRETARIALES	UNIDAD	Q 3,900.00	Q 136,500.00	322	35															35	Q -
33	62487	ESCRITORIOS SECRETARIALES	UNIDAD	Q 2,800.00	Q 98,000.00	322	35															35	Q -
34	39061	SILLAS EJECUTIVAS	UNIDAD	Q 3,000.00	Q 27,000.00	322	9															9	Q -
35	60694	ESCRITORIOS EJECUTIVOS	UNIDAD	Q 11,700.00	Q 81,900.00	322	7															7	Q -
36	39061	SILLAS EJECUTIVAS PARA MESA DE REUNIONES	UNIDAD	Q 2,890.00	Q 28,900.00	322	10															10	Q -
37	74588	MESA DE REUNIONES	UNIDAD	Q 9,000.00	Q 9,000.00	322	1															1	Q -
38	61845	VEHICULO (PICK UP)	UNIDAD	Q 250,000.00	Q 1,250,000.00	328	5															5	Q -
39	53433	COMPUTADORAS	UNIDAD	Q 10,000.00	Q 400,000.00	328	40															40	Q -
40	65295	TABLETAS	UNIDAD	Q 10,000.00	Q 40,000.00	328	4															4	Q -
41	67236	LAPTOP	UNIDAD	Q 10,000.00	Q 40,000.00	328	4															4	Q -
42	64572	ESCANER PROFESIONAL	UNIDAD	Q 35,000.00	Q 105,000.00	328	3															3	Q -

## PLAN OPERATIVO ANUAL - POA 2019

No.	CÓDIGO DE INSUMO	DESCRIPCIÓN DEL INSUMO Y/O BIEN	UNIDAD DE MEDIDA	COSTO UNITARIO Q.	TOTAL	RENGLÓN	CANTIDAD ANUAL	Primer Cuatrimestre				Segundo cuatrimestre				Tercer Cuatrimestre				TOTAL	SALDO DISPONIBLE Q.				
								Enero	Febrero	Marzo	Abril	Mayo	Junio	Julio	Agosto	Septiembre	Octubre	Noviembre	Diciembre						
43	76686	IMPRESORA LASER MULTIFUNCIONAL	UNIDAD	Q 25,000.00	Q 175,000.00	328	7					7										7	Q	-	
44	60036	IMPRESORA SISTEMA CONTINUO	UNIDAD	Q 7,600.00	Q 68,400.00	328	9					9											9	Q	-
45	60157	UPS PARA PROTECCIÓN DE LOS EQUIPO DE COMPUTO	UNIDAD	Q 2,000.00	Q 62,000.00	328	31					31											31	Q	-
46	59284	AIRE ACONDICIONADO	UNIDAD	Q 20,000.00	Q 200,000.00	329	10					10											10	Q	-
47	63450	ASPIRADORA	UNIDAD	Q 8,000.00	Q 16,000.00	329	2					2											2	Q	-
48	79191	HORNO DE MICROONDAS	UNIDAD	Q 7,500.00	Q 22,500.00	329	3					3											3	Q	-
49	79300	REFRIGERADORA	UNIDAD	Q 15,000.00	Q 15,000.00	329	1					1											1	Q	-
50	25767	ESTUFA	UNIDAD	Q 10,000.00	Q 20,000.00	329	2					2											2	Q	-
51	27572	MESAS PARA COMEDOR GRUESAS BLANCAS Y 10 SILLAS	UNIDAD	Q 700.00	Q 14,000.00	329	20					20											20	Q	-
52	S/N	SILLAS PARA COMEDOR GRUESAS BLANCAS	UNIDAD	Q 300.00	Q 24,000.00	329	80					80											80	Q	-
53	64795	COMPRESOR DE AIRE	UNIDAD	Q 15,000.00	Q 15,000.00	329	1					1											1	Q	-
54	S/N	COMPRESOR DE AGUA CON ACCESORIOS	UNIDAD	Q 5,000.00	Q 5,000.00	329	1					1											1	Q	-
55	76196	BARRENO INDUSTRIAL (PINCHAZO Y TALADRO)	UNIDAD	Q 5,000.00	Q 10,000.00	329	2					2											2	Q	-
56	55078	CARGADOR DE BATERIA PARA CARRO CON ACCESORIOS	UNIDAD	Q 5,000.00	Q 10,000.00	329	2					2											2	Q	-
57	S/N	MESA CON HERRAMIENTAS PARA MECANICA	UNIDAD	Q 20,000.00	Q 20,000.00	329	1					1											1	Q	-
58	S/N	SERVICIO DE ENERGIA ELECTRICA	SERVICIO	Q 5,000.00	Q 60,000.00	111	12																		
59	S/N	SERVICIO DE AGUA POTABLE	SERVICIO	Q 7,500.00	Q 90,000.00	112	12																		
60	S/N	SERVICIO DE TELEFONIA PLANTA	SERVICIO	Q 2,055.00	Q 24,660.00	113	12																		
61	S/N	SERVICIO INTERNET	SERVICIO	Q 5,500.00	Q 66,000.00	113	12																		
62	S/N	SERVICIO TELEFONIA CELULAR	SERVICIO	Q 6,500.00	Q 78,000.00	113	12																		
63	S/N	SERVICIO EXTRACCION DE BASURA	SERVICIO	Q 100.00	Q 1,200.00	115	12																		
64	S/N	SERVICIO EXTRACCION DE BASURA JARDIN INFANTIL "NUESTRA SEÑORA DE FATIMA"	SERVICIO	Q 200.00	Q 2,400.00	115	12																		
65	S/N	VIAJES A CHOFRERES DE VEHICULOS	MENSUAL	Q 37,800.00	Q 378,000.00	133	10																		
66	S/N	SERVICIO DE FOTOCOPIADORA A UCEE	MENSUAL	Q 12,000.00	Q 144,000.00	153	12																		
67	S/N	REPARACION MAQUINAS DE ESCRIBIR	UNIDAD	Q 300.00	Q 1,800.00	162	6																		
68	S/N	REPARACION VEHICULO UCEE (SERVICIO MAYOR)	MENSUAL	Q 5,000.00	Q 60,000.00	165	12																		
69	S/N	REPARACION VEHICULO UCEE (SERVICIO MENOR)	MENSUAL	Q 3,000.00	Q 36,000.00	165	12																		
70	S/N	SERVICIO PLANTA TELEFONICA	UNIDAD	Q 8,000.00	Q 8,000.00	166	1																		
71	S/N	REPARACION DE UPS DE 750VA	UNIDAD	Q 500.00	Q 7,500.00	168	15																		
72	S/N	LIMPIEZA Y REPARACION SANITARIOS	UNIDAD	Q 470.59	Q 8,000.00	171	17																		
73	S/N	REPARACION DE BAJADAS DE AGUA EN LAS PAREDES	UNIDAD	Q 9,000.00	Q 9,000.00	171	1																		
74	S/N	REPARACION DE PAREDES EXTERIOR	UNIDAD	Q 100,000.00	Q 100,000.00	171	1																		
75	S/N	MEJORAS DE LAS INSTALACIONES DEL PARQUEO ZONA 1	UNIDAD	Q 530,355.00	Q 530,355.00	171	1																		
76	S/N	MEJORAS INSTANCIAS DEL PREDIO ZONA 15	UNIDAD	Q 331,000.00	Q 331,000.00	171	1																		
77	S/N	MEJORAS AL EDIFICIOS UCEE	UNIDAD	Q 583,036.88	Q 583,036.88	171	1																		
78	30487	WINDOWS 8 Y OFFICE 2003	UNIDAD	Q 200.00	Q 2,000.00	185	10																		
79	61012	PREPARACION A LA CERTIFICACION MICROSOFT EXCEL 2013	UNIDAD	Q 360.00	Q 3,600.00	185	10																		
80	61012	EXCEL INICIAL, INTERMEDIO Y AVANZADO	UNIDAD	Q 600.00	Q 6,000.00	185	10																		
81	3092	ANALISIS Y EVALUACION FINANCIERA DE PROYECTOS INVERSION	UNIDAD	Q 100.00	Q 1,000.00	185	10																		
82	S/N	SEGURO DE VEHICULOS DE UCEE	POLIZA	Q 69,000.00	Q 69,000.00	191	1																		
83	S/N	DEDUCIBLE VEHICULO MAZDA	UNIDAD	Q 4,000.00	Q 4,000.00	191	1																		
84	S/N	AUTORIZACION HOJAS DE LIBROS DE ACTAS DE 100 HOJAS	UNIDAD	Q 0.67	Q 670.00	195	1000																		

## PLAN OPERATIVO ANUAL - POA 2019

No.	CÓDIGO DE INSUMO	DESCRIPCIÓN DEL INSUMO Y/O BIEN	UNIDAD DE MEDIDA	COSTO UNITARIO Q.	TOTAL	RENLÓN	CANTIDAD ANUAL	Primer Cuatrimestre				Segundo cuatrimestre				Tercer Cuatrimestre				TOTAL	SALDO DISPONIBLE Q.					
								Enero	Febrero	Marzo	Abril	Mayo	Junio	Julio	Agosto	Septiembre	Octubre	Noviembre	Diciembre							
85	S/N	AUTORIZACION E IMPRESION DE PEDIDO DE COMBUSTIBLES	UNIDAD	Q 1.12	Q 1,122.00	195	1000																			
86	S/N	AUTORIZACION HOJAS DE LIBRO REGISTRO CONTROL COMBUSTIBLE	UNIDAD	Q 0.67	Q 671.00	195	1000																			
87	S/N	AUTORIZACION HOJAS KARDEX ALMACEN	UNIDAD	Q 0.67	Q 671.00	195	1000																			
88	S/N	IMPUESTOS DE LOS VEHICULOS UCEE	FLOTILLA	Q 8,521.00	Q 8,521.00	195	1																			
89	S/N	TRASPASO DE VEHICULOS	FLOTILLA	Q 7,000.00	Q 7,000.00	195	1																			
90	S/N	TIMBRES NOTARIALES DE Q.10.00	UNIDAD	Q 10.00	Q 10,100.00	195	1010																			
91	S/N	TIMBRES FISCALES DE Q.5.00	UNIDAD	Q 5.00	Q 5,050.00	195	1010																			
92	S/N	COPIA DE LLAVES DE OFICINAS PRIMER Y SEGUNDO NIVEL	UNIDAD	Q 500.00	Q 2,000.00	199	4																			
93	S/N	SERVICIO DE AROMATIZACION DE BAÑOS UCEE	UNIDAD	Q 600.00	Q 7,200.00	199	12																			
94	S/N	PINCHAZOS PARA VEHICULOS UCEE	UNIDAD	Q 50.00	Q 750.00	199	15																			
95	S/N	CAMBIO DE CHAPAS	UNIDAD	Q 300.00	Q 1,800.00	199	6																			
96	S/N	SERVICIO DE CHAPAS PARA ESCRITORIOS Y ARCHIVOS	UNIDAD	Q 1,500.00	Q 3,000.00	199	2																			
97	S/N	RECONOCIMIENTO DE GASTOS (RENLON 029)	mensual	Q 37,800.00	Q 453,600.00	136	12																			
98	4877	GARRAFONES DE AGUA SALVAVIDAS	UNIDAD	Q 11.50	Q 2,070.00	211	180																			
99	2405	AZUCAR EN BOLSA DE 5 LIBRAS	UNIDAD	Q 21.00	Q 210.00	211	10																			
100	3505	CAFE PARA HERVIR EN BOLSA DE 400GRS	UNIDAD	Q 35.00	Q 700.00	211	20																			
101	3506	FRASCOS DE CREMORA GRANDE 35.3 ONZ.	UNIDAD	Q 40.00	Q 240.00	211	6																			
102	67472	TE VARIEDAD, CANELA, MANZANILLA NATURAL, PERICON JAMAICA	UNIDAD	Q 8.20	Q 164.00	211	20																			
103	26395	CENAS PERSONAL	UNIDAD	Q 50.00	Q 3,000.00	211	60																			
104	42554	ROLLOS DE CANAMO	UNIDAD	Q 100.00	Q 2,400.00	232	24																			
105	81441	CHALECO NARANJA PARA MOTORISTA	UNIDAD	Q 75.00	Q 75.00	232	1																			
106	32482	CINTA PARA CARNETS DEL PERSONAL	UNIDAD	Q 375.00	Q 1,125.00	232	3																			
107	74113	BOTAS PLASTICAS MENSAJERO	PAR	Q 150.00	Q 150.00	233	1																			
108	13805	MOCHILA MENSAJERO	UNIDAD	Q 500.00	Q 500.00	233	1																			
109	54252	TRAJE PARA MOTORISTA IMPERMIABLE MENSAJERO	UNIDAD	Q 800.00	Q 800.00	233	1																			
110	36854	HOJAS MEMBRETADAS TAMAÑO CARTA ORIGINAL Y COPIA	UNIDAD	Q 0.40	Q 4,000.00	241	10000																			
111	32321	HOJAS MEMBRETADAS TAMAÑO OFICIO ORIGINAL Y COPIA	UNIDAD	Q 0.50	Q 5,000.00	241	10000																			
112	1594	RESMAS DE PAPEL TAMAÑO CARTA	RESMAS	Q 30.00	Q 30,000.00	241	1000																			
113	1595	RESMAS DE PAPEL TAMAÑO OFICIO	RESMAS	Q 35.00	Q 35,000.00	241	1000																			
114	52768	RESMAS DE PAPEL TAMAÑO DOBLE CARTA	RESMAS	Q 70.00	Q 7,000.00	241	100																			
115	47477	FOLDERS COLGANTES OFICIO	UNIDAD	Q 5.00	Q 5,000.00	243	1000																			
116	73436	ROLLOS DE PAPEL HIGIENICO JUMBO	ROLLO	Q 20.00	Q 14,000.00	243	700																			
117	2193	ROLLO DE MASKING TAPE DE 1"	ROLLO	Q 10.00	Q 5,000.00	243	500																			
118	2120	ROLLO DE MASKING TAPE DE 2"	ROLLO	Q 20.00	Q 10,000.00	243	500																			

## PLAN OPERATIVO ANUAL - POA 2019

No.	CÓDIGO DE INSUMO	DESCRIPCIÓN DEL INSUMO Y/O BIEN	UNIDAD DE MEDIDA	COSTO UNITARIO Q.	TOTAL	RENGLÓN	CANTIDAD ANUAL	Primer Cuatrimestre				Segundo cuatrimestre				Tercer Cuatrimestre				TOTAL	SALDO DISPONIBLE Q.		
								Enero	Febrero	Marzo	Abril	Mayo	Junio	Julio	Agosto	Septiembre	Octubre	Noviembre	Diciembre				
119	34543	FOLDERS MANILA TAMAÑO CARTA	UNIDAD	Q 0.37	Q 1,850.00	243	5000														5,000	Q -	
120	34544	FOLDERS MANILA TAMAÑO OFICIO	UNIDAD	Q 0.39	Q 3,900.00	243	10000															10,000	Q -
121	4811	SOBRES MANILA CARTA	UNIDAD	Q 0.32	Q 160.00	243	500															500	Q -
122	2204	SOBRES MANILA OFICIO	UNIDAD	Q 0.36	Q 180.00	243	500															500	Q -
123	22288	SOBRES P/CD O DVD	CIENTO	Q 30.00	Q 300.00	243	10															10	Q -
124	2223	JUEGOS DE PASTAS PARA LIBROS DE ACTAS	UNIDAD	Q 180.00	Q 1,800.00	244	10															10	Q -
125	2221	INDEX TABS TRANSPARENTE	UNIDAD	Q 11.00	Q 5,500.00	244	500															500	Q -
126	2210	ARCHIVADORES OFICIO	UNIDAD	Q 16.00	Q 8,000.00	244	500															500	Q -
127	4893	LIBRETAS DE TAGUIGRAFIA	UNIDAD	Q 5.00	Q 500.00	244	100															100	Q -
128	36581	BLOCK RAYADO AMARILLO TAMAÑO CARTA	UNIDAD	Q 6.00	Q 300.00	244	50															50	Q -
129	28769	LIBROS EMPASTADOS DE 200 HOJAS PARA ACTAS	UNIDAD	Q 45.00	Q 540.00	244	12															12	Q -
130	32491	CUADERNOS EMPASTADOS DE 100 HOJAS	UNIDAD	Q 10.00	Q 120.00	244	12															12	Q -
131	64024	BLOCK AUTOADHESIVO 3"3	UNIDAD	Q 4.00	Q 2,000.00	244	500															500	Q -
132	49038	BLOCK AUTOADHESIVO 3"4	UNIDAD	Q 6.00	Q 3,000.00	244	500															500	Q -
133	32354	TALONARIO DE INGRESO ALMACEN H1	UNIDAD	Q 50.00	Q 250.00	247	5															5	Q -
134	57954	LLANTAS 245/75 R16 TODO TERRENO	UNIDAD	Q 950.00	Q 11,400.00	253	12															12	Q -
135	59540	LLANTA 255/70 R16 TODO TERRENO	UNIDAD	Q 1,000.00	Q 8,000.00	253	8															8	Q -
136	32315	LLANTAS 235/75 R15	UNIDAD	Q 800.00	Q 6,400.00	253	8															8	Q -
137	43068	LLANTAS 235/80 R16	UNIDAD	Q 1,800.00	Q 7,200.00	253	4															4	Q -
138	73945	LLANTAS 215/70 R16	UNIDAD	Q 900.00	Q 3,600.00	253	4															4	Q -
139	28469	LLANTAS 205/70 R15	UNIDAD	Q 700.00	Q 2,800.00	253	8															8	Q -
140	62280	LLANTA 90/90-18	UNIDAD	Q 500.00	Q 500.00	253	1															1	Q -
141	62280	LLANTA 90/80-18	UNIDAD	Q 500.00	Q 500.00	253	1															1	Q -
142	41810	MANGUERA DE 3/4 X 100 PIES	UNIDAD	Q 500.00	Q 1,000.00	254	2															2	Q -
143	29393	BANJAS ELASTICAS (BOJ-SA)	UNIDAD	Q 70.00	Q 700.00	254	10															10	Q -
144	4894	GALONES DE CLORO	GALON	Q 25.00	Q 600.00	261	24															24	Q -
145	81629	REFRIGERANTE	GALON	Q 35.00	Q 350.00	261	10															10	Q -
146	31053	GAS EN GALON PLAVAR MOTOR	GALON	Q 50.00	Q 500.00	261	10															10	Q -
147	4900	THINNER	GALON	Q 50.00	Q 500.00	261	10															10	Q -
148	14189	GALONES DE ACEITE 20W50	UNIDAD	Q 45.00	Q 450.00	262	10															10	Q -
149	13509	GALONES DE ACEITE 15W40	UNIDAD	Q 50.00	Q 500.00	262	10															10	Q -
150	S/N	LUBRICANTES POR SERVICIOS DE VEHICULOS DE UCEE	UNIDAD	Q 3,000.00	Q 36,000.00	262	12															12	Q -
151	38247	VALES DE COMBUSTIBLE PARA LOS VEHICULOS UCEE	UNIDAD	Q 50.00	Q 150,000.00	262	3000															3,000	Q -
152	S/N	JARDIN EN UCEE	UNIDAD	Q 1,500.00	Q 1,500.00	263	1															1	Q -
153	S/N	FUMIGACION UCEE	UNIDAD	Q 4,000.00	Q 4,000.00	264	1															1	Q -
154	38	ASPIRINA 500MG DE 20 UNIDADES C/U	CAJA	Q 11.00	Q 22.00	266	2															2	Q -
155	38	ASPIRINA FORTE DE 20 UNIDADES C/U	CAJA	Q 16.00	Q 32.00	266	2															2	Q -
156	11	DORIVAL 200 MG 12 TABLETAS CAJ	CAJA	Q 23.00	Q 46.00	266	2															2	Q -
157	11	PANADOL ANTIGRIPIAL 12 TABLETAS C/U (AMARILLAS)	CAJA	Q 16.00	Q 32.00	266	2															2	Q -
158	11	PANADOL EXTRA FUERTE	CAJA	Q 20.00	Q 40.00	266	2															2	Q -
159	11	WINASORB DE 500MG. DE 12 TABLETAS C/U	CAJA	Q 15.00	Q 30.00	266	2															2	Q -
160	11	SERTAL 20 UNIDADES C/U	CAJA	Q 75.00	Q 150.00	266	2															2	Q -
161	38	NEUMONIL FORTE 12 COMPRIMIDOS C/U	CAJA	Q 17.00	Q 34.00	266	2															2	Q -
162	11	FABICIN EXTRA FUERTE DE 12 TABLETAS	CAJA	Q 21.00	Q 42.00	266	2															2	Q -
163	11	FABICIN GEL DIA	CAJA	Q 27.00	Q 54.00	266	2															2	Q -
164	46906	SAL ANDREWS 10 SOBRES	CAJA	Q 20.00	Q 40.00	266	2															2	Q -
165	46906	SAL ANDREWS LIMON	CAJA	Q 18.00	Q 36.00	266	2															2	Q -
166	S/N	IBOPROFENO 2 POR SOBRE	SOBRE	Q 5.00	Q 100.00	266	20															20	Q -
167	S/N	PEPTO BISMOL TABLETA	CAJA	Q 2.00	Q 100.00	266	50															50	Q -
168	58	AGUA OXIGENADA EN SPRAY	UNIDAD	Q 25.00	Q 25.00	266	1															1	Q -
169	S/N	METAPHEN SPRAY	UNIDAD	Q 15.00	Q 15.00	266	1															1	Q -
170	S/N	ALGON POR LIBRA PARA CURACIONES	UNIDAD	Q 50.00	Q 50.00	266	1															1	Q -
171	S/N	GAZAS PARA CURACIONES CAJA	CAJA	Q 60.00	Q 60.00	266	1															1	Q -
172	S/N	CAJA DE CURITAS	CAJA	Q 20.00	Q 20.00	266	1															1	Q -
173	57406	ALKA-SELTZER 12 UNIDADES	CAJA	Q 15.00	Q 30.00	266	2															2	Q -
174	57406	ALKA-AD DE 12 TABLETAS C/U	CAJA	Q 20.00	Q 40.00	266	2															2	Q -
175	57406	ALKA GASTRIC DE 30	CAJA	Q 1.50	Q 30.00	266	20															20	Q -
176	S/N	LOMOTIL 40 TABLETAS 2MG	CAJA	Q 15.00	Q 30.00	266	2															2	Q -
177	28120	CARTUCHOS CANON CL-211 COLOR	UNIDAD	Q 149.00	Q 2,980.00	267	20															20	Q -

## PLAN OPERATIVO ANUAL - POA 2019

No.	CÓDIGO DE INSUMO	DESCRIPCIÓN DEL INSUMO Y/O BIEN	UNIDAD DE MEDIDA	COSTO UNITARIO Q.	TOTAL	RENLÓN	CANTIDAD ANUAL	Primer Cuatrimestre				Segundo cuatrimestre				Tercer Cuatrimestre				TOTAL	SALDO DISPONIBLE Q.	
								Enero	Febrero	Marzo	Abril	Mayo	Junio	Julio	Agosto	Septiembre	Octubre	Noviembre	Diciembre			
178	41509	CARTUCHOS CANON PG-210 NEGRO	UNIDAD	Q 115.00	Q 2,300.00	267	20													20	Q	-
179	46722	CARTUCHOS HP 122 NEGRO	UNIDAD	Q 80.00	Q 1,600.00	267	20													20	Q	-
180	46723	CARTUCHOS HP 122 TRICOLOR	UNIDAD	Q 100.00	Q 2,000.00	267	20													20	Q	-
181	31478	CARTUCHOS HP C640W (60 NEGRO)	UNIDAD	Q 130.00	Q 2,600.00	267	20													20	Q	-
182	31479	CARTUCHOS HP C643W (60 COLOR)	UNIDAD	Q 160.00	Q 3,200.00	267	20													20	Q	-
183	4519	TONER HP 05949A NEGRO	UNIDAD	Q 742.00	Q 14,840.00	267	20													20	Q	-
184	21048	CARTUCHOS EPSON T082120 NEGRO	UNIDAD	Q 125.00	Q 6,250.00	267	50													50	Q	-
185	21050	CARTUCHOS EPSON T082220 CYAN	UNIDAD	Q 125.00	Q 3,750.00	267	30													30	Q	-
186	21053	CARTUCHOS EPSON T082320 MAGENTA	UNIDAD	Q 125.00	Q 3,750.00	267	30													30	Q	-
187	21055	CARTUCHOS EPSON T082420 AMARILLO	UNIDAD	Q 125.00	Q 3,750.00	267	30													30	Q	-
188	21057	CARTUCHOS EPSON T082520 CYAN LIGHT	UNIDAD	Q 125.00	Q 3,750.00	267	30													30	Q	-
189	21059	CARTUCHOS EPSON T082620 MAGENTA LIGHT	UNIDAD	Q 125.00	Q 3,750.00	267	30													30	Q	-
190	73627	CARTUCHOS CANON PG-40 NEGRO	UNIDAD	Q 140.00	Q 2,800.00	267	20													20	Q	-
191	22114	CARTUCHOS CANON CL-41 COLOR	UNIDAD	Q 180.00	Q 3,600.00	267	20													20	Q	-
192	25043	TONER PARA FOTOCOPIADORA SHARP MODELO MXM232D	UNIDAD	Q 1,000.00	Q 20,000.00	267	20													20	Q	-
193	S/N	TONER SAMSUNG MLT D104S	UNIDAD	Q 450.00	Q 9,000.00	267	20													20	Q	-
194	52800	FRASCO DE TINTA EPSON T664120 NEGRO	UNIDAD	Q 52.00	Q 520.00	267	10													10	Q	-
195	4534	TINTA P/ALMOHADILLA ROLL ON NEGRO	UNIDAD	Q 20.00	Q 480.00	267	24													24	Q	-
196	53157	LOMO ESPIRALES 1/2 COLOR TRANSPARENTE 100 UNID	CIENTO	Q 345.00	Q 345.00	268	1													1	Q	-
197	53156	LOMO ESPIRALES 1/2 COLOR TRANSPARENTE 100 UNID	CIENTO	Q 240.00	Q 240.00	268	1													1	Q	-
198	55045	LOMO ESPIRALES 3/8 COLOR TRANSPARENTE 100 UNID	CIENTO	Q 240.00	Q 240.00	268	1													1	Q	-
199	54253	LOMO ESPIRALES 1 1/5 COLOR TRANSPARENTE 100 UNID	CIENTO	Q 345.00	Q 345.00	268	1													1	Q	-
200	47502	PASTAS TRANSPARENTES CARTA	CIENTO	Q 2.55	Q 765.00	268	300													300	Q	-
201	47503	PASTAS TRANSPARENTES OFICIO	CIENTO	Q 2.90	Q 870.00	268	300													300	Q	-
202	S/N	CALCOMANIA ADHESIVA COLOR NEGRO P/CAJASCO	UNIDAD	Q 25.00	Q 25.00	268	1													1	Q	-
203	63856	PITA PLASTICA ROLLO P/ ARCHIVO	UNIDAD	Q 90.00	Q 90.00	268	1													1	Q	-
204	55840	BOLSAS PLASTICAS DE 24X36X8 (200 BOLSAS)	CIENTO	Q 295.00	Q 590.00	268	2													2	Q	-
205	39976	CINTAS DECORATIVAS VARIOS COLORES VEHICULO P-413CJB	UNIDAD	Q 405.00	Q 405.00	268	1													1	Q	-
206	65258	MOCHILA INFERMABLE	UNIDAD	Q 200.00	Q 200.00	268	1													1	Q	-
207	41752	PORTAGAFETES CON GANCHO	UNIDAD	Q 108.00	Q 324.00	268	3													3	Q	-
208	5382	MATERIAL PARA GAFETES DEL PERSONAL BOLSA 10 HOJAS ALFOMBRAS CON LOGOTIPO DE LA INSTITUCION	UNIDAD	Q 100.00	Q 300.00	268	3													3	Q	-
209	51188	SILICON P/TABLERO Y TAPIFERIA	GALON	Q 1,200.00	Q 3,600.00	268	3													3	Q	-
210	10299	GALON	Q 125.00	Q 250.00	269	2														2	Q	-
211	1775	LLAVES DE CHORRO	UNIDAD	Q 40.00	Q 80.00	283	2													2	Q	-
212	2233	COPIA DE LLAVES ORIGINALES DE VEHICULOS DE UCEE	UNIDAD	Q 3,000.00	Q 3,000.00	283	1													1	Q	-
213	64677	TAPADERA PARA CONTADOR DE AGUA	UNIDAD	Q 400.00	Q 400.00	284	1													1	Q	-
214	70237	PUERTA DE ARCHIVO DE METAL	UNIDAD	Q 1,500.00	Q 3,000.00	284	2													2	Q	-
215	74188	JUEGO DE BROCAS PARA BARRENO (VARIEDAD DE MEDIDAS)	JUEGO	Q 94.00	Q 188.00	286	2													2	Q	-
216	76973	JUEGOS DE COPAS	JUEGO	Q 300.00	Q 600.00	286	2													2	Q	-
217	41939	JUEGO DE HERRAMIENTAS PARA CADA VEHICULO	JUEGO	Q 450.00	Q 1,350.00	286	3													3	Q	-
218	78489	CANDADOS	UNIDAD	Q 300.00	Q 600.00	289	2													2	Q	-
219	32149	CORRECTORES PANASONIC	UNIDAD	Q 12.00	Q 120.00	291	10													10	Q	-
220	47890	ENGRAFADORAS SWINGLINE	UNIDAD	Q 50.00	Q 1,250.00	291	24													24	Q	-
221	57209	CAJA DE GRAPAS ESTANDAR	UNIDAD	Q 9.00	Q 450.00	291	50													50	Q	-
222	2063	CUENTA FACIL	UNIDAD	Q 9.00	Q 216.00	291	24													24	Q	-
223	S/N	HULES EN BOLSA	UNIDAD	Q 4.00	Q 40.00	291	10													10	Q	-
224	34579	MARCADORES FLOURECENTES	UNIDAD	Q 6.00	Q 3,000.00	291	500													500	Q	-
225	25857	PORTAMINAS	UNIDAD	Q 10.00	Q 600.00	291	60													60	Q	-
226	2031	BOLIGRAFOS BIC	UNIDAD	Q 1.10	Q 1,100.00	291	1,000													1,000	Q	-
227	26922	BORRADORES DE ESCOBITA	UNIDAD	Q 8.00	Q 400.00	291	50													50	Q	-
228	80364	PERFORADOR O SACABOCADO	UNIDAD	Q 60.00	Q 1,440.00	291	24													24	Q	-
229	2030	LAPICES	UNIDAD	Q 1.50	Q 150.00	291	100													100	Q	-
230	2070	SACAGRAPAS	UNIDAD	Q 4.00	Q 96.00	291	24													24	Q	-





## PLAN OPERATIVO ANUAL - POA 2019

No.	CÓDIGO DE INSUMO	DESCRIPCIÓN DEL INSUMO Y/O BIEN	UNIDAD DE MEDIDA	COSTO UNITARIO Q.	TOTAL	RENGLÓN	CANTIDAD ANUAL	Primer Cuatrimestre				Segundo cuatrimestre				Tercer Cuatrimestre				TOTAL	SALDO DISPONIBLE Q.			
								Enero	Febrero	Marzo	Abril	Mayo	Junio	Julio	Agosto	Septiembre	Octubre	Noviembre	Diciembre					
293	67472	TE VARIEDAD, CAÑELA, MANZANILLA NATURAL, PERICON JAMAICA	UNIDAD	Q 8.20	Q 164.00	211	20			2	2	2	2	2	2	2	2	2	2	2	20	Q	-	
294	4877	GARRAFONES DE AGUA SALVAVIDAS	UNIDAD	Q 11.50	Q 2,070.00	211	180			16	16	16	16	16	16	16	16	16	16	16	20	180	Q	-
295	2405	AZUCAR EN BOLSA DE 5 LIBRAS	UNIDAD	Q 21.00	Q 210.00	211	10			1	1	1	1	1	1	1	1	1	1	1	10	Q	-	
296	3505	CAFE PARA HERVIR EN BOLSA DE 400GRS	UNIDAD	Q 35.00	Q 525.00	211	15			2	1	1	1	2	1	1	1	2	1	1	2	15	Q	-
297	3506	FRASCOS DE CREMORA GRANDE 35.3 ONZ	UNIDAD	Q 40.00	Q 240.00	211	6			1		1		1		1		1		1	6	Q	-	
298	67472	TE VARIEDAD, CAÑELA, MANZANILLA NATURAL, PERICON JAMAICA	UNIDAD	Q 8.20	Q 164.00	211	20			2	2	2	2	2	2	2	2	2	2	2	20	Q	-	
299	4877	GARRAFONES DE AGUA SALVAVIDAS	UNIDAD	Q 11.50	Q 2,070.00	211	180			16	16	16	16	16	16	16	16	16	16	16	20	180	Q	-
300	2405	AZUCAR EN BOLSA DE 5 LIBRAS	UNIDAD	Q 21.00	Q 210.00	211	10			1	1	1	1	1	1	1	1	1	1	1	10	Q	-	
301	3505	CAFE PARA HERVIR EN BOLSA DE 400GRS	UNIDAD	Q 35.00	Q 525.00	211	15			2	1	1	1	2	1	1	1	2	1	1	2	15	Q	-
302	3506	FRASCOS DE CREMORA GRANDE 35.3 ONZ	UNIDAD	Q 40.00	Q 240.00	211	6			1		1		1		1		1		1	6	Q	-	
303	67472	TE VARIEDAD, CAÑELA, MANZANILLA NATURAL, PERICON JAMAICA	UNIDAD	Q 8.20	Q 164.00	211	20			2	2	2	2	2	2	2	2	2	2	2	20	Q	-	
304	4877	GARRAFONES DE AGUA SALVAVIDAS	UNIDAD	Q 11.50	Q 2,070.00	211	180			16	16	16	16	16	16	16	16	16	16	16	20	180	Q	-
305	2405	AZUCAR EN BOLSA DE 5 LIBRAS	UNIDAD	Q 21.00	Q 210.00	211	10			1	1	1	1	1	1	1	1	1	1	1	10	Q	-	
306	3505	CAFE PARA HERVIR EN BOLSA DE 400GRS	UNIDAD	Q 35.00	Q 525.00	211	15			2	1	1	1	2	1	1	1	2	1	1	2	15	Q	-
307	3506	FRASCOS DE CREMORA GRANDE 35.3 ONZ	UNIDAD	Q 40.00	Q 240.00	211	6			1		1		1		1		1		1	6	Q	-	
308	67472	TE VARIEDAD, CAÑELA, MANZANILLA NATURAL, PERICON JAMAICA	UNIDAD	Q 8.20	Q 164.00	211	20			2	2	2	2	2	2	2	2	2	2	2	20	Q	-	
309	S/N	SERVICIO CORRESPONDENCIA	SERVICIO	Q 69.00	Q 6,900.00	114	100			10	10	10	10	10	10	10	10	10	10	10	100	Q	-	
310	S/N	PUBLICACION DIARIO DE CENTRO AMERICA	SERVICIO	Q 2,050.20	Q 82,008.00	121	40			5	10		5		5		5		5	5	40	Q	-	
311	S/N	ESCANEO DE PLANOS (DOBLE CARTA)	UNIDAD	Q 20.00	Q 2,000.00	122	100					40			40				20		100	Q	-	
312	S/N	VIATICOS DEL PERSONAL DE SUPERVISION DE OBRA	mensual	Q 37,800.00	Q 453,600.00	133	12			2	1	1	1	1	1	1	1	1	1	1	12	Q	-	
313	S/N	SERVICIO DE FOTOCOPIADORA SHARP MODELO NXM232D	UNIDAD	Q 350.00	Q 700.00	162	2					2									2	Q	-	
314	S/N	CILINDRO	UNIDAD	Q 500.00	Q 1,000.00	162	2					2									2	Q	-	
315	S/N	REVELADOR	UNIDAD	Q 475.00	Q 950.00	162	2					2									2	Q	-	
316	S/N	REPARACION Y SERVICIO PLOTER	UNIDAD	Q 3,000.00	Q 6,000.00	168	2				2										2	Q	-	
317	S/N	REPARACION Y SERVICIO SERVIDOR	UNIDAD	Q 7,000.00	Q 35,000.00	168	5				2		1	1						1	5	Q	-	
318	S/N	TIMBRES DE ARQUITECTURA DE Q.1.00	UNIDAD	Q 1.00	Q 10,000.00	195	10000					5,000			5,000						10,000	Q	-	
319	66367	CREACION DE PLANOS Y MODELO 3D AUTOCAD	UNIDAD	Q 200.00	Q 1,000.00	185	5						5								5	Q	-	
320	66367	DISEÑADOR ARQUITECTONICO EN MAQUETACION ASISTIDO	UNIDAD	Q 1,600.00	Q 8,000.00	185	5							5							5	Q	-	
321	66367	DISEÑO Y ELABORACION DE PRESUPUESTO EMPRESARIAL	UNIDAD	Q 250.00	Q 1,250.00	185	5							5							5	Q	-	
322	66367	DISEÑO GRAFICO CON ADOBE INDESIGN	UNIDAD	Q 200.00	Q 1,000.00	185	5							5							5	Q	-	
323	66367	ADMINISTRACION DE REDES Y SEGURIDAD CON WINDOWS	UNIDAD	Q 500.00	Q 5,000.00	185	10					5						5			10	Q	-	
324	26395	CENAS PERSONAL	UNIDAD	Q 50.00	Q 500.00	211	10			2		2		2							10	Q	-	
325	S/N	FORMULARIO DE MEDIO AMBIENTE	UNIDAD	Q 100.00	Q 4,000.00	199	40					10								10	40	Q	-	
326	S/N	BOTE DE PAÑOS HUMEDOS P/ LIMPIEZA SUPERFICIE	UNIDAD	Q 89.00	Q 890.00	232	10							10							10	Q	-	
327	81866	SPRAY DE AIRE COMPRIMIDO	UNIDAD	Q 35.00	Q 350.00	269	10							10							10	Q	-	
328	81866	SPRAY ESPUMA LIMPIADORA	UNIDAD	Q 35.00	Q 350.00	269	10							10							10	Q	-	
329	S/N	VALES DE CAJA CHICA (2 COPIAS)	UNIDAD	Q 1.44	Q 1,440.00	122	1000						1,000								1,000	Q	-	
330	S/N	IMPRESION TALONARIOS DE VIATICOS IMPRESION	TALONARIO	Q 75.00	Q 1,800.00	122	24						24								24	Q	-	
331	S/N	AUTORIZACION DE VALES PARA CAJA CHICA	UNIDAD	Q 1.12	Q 1,120.00	195	1000						1,000								1,000	Q	-	
332	S/N	AUTORIZACION TALONARIOS DE VIATICOS	UNIDAD	Q 1.12	Q 2,240.00	195	2000							2,000							2,000	Q	-	



## PLAN OPERATIVO ANUAL - POA 2019

No.	CÓDIGO DE INSUMO	DESCRIPCIÓN DEL INSUMO Y/O BIEN	UNIDAD DE MEDIDA	COSTO UNITARIO Q.	TOTAL	RENLÓN	CANTIDAD ANUAL	Primer Cuatrimestre				Segundo cuatrimestre				Tercer Cuatrimestre				TOTAL	SALDO DISPONIBLE Q.		
								Enero	Febrero	Marzo	Abril	Mayo	Junio	Julio	Agosto	Septiembre	Octubre	Noviembre	Diciembre				
403	S/N	NO APLICA	EVENO	Q 400,000.00	Q 2,000,000.00	171	5.00					5.00									5	Q -	
404	S/N	NO APLICA	EVENO	Q 400,000.00	Q 1,600,000.00	171	4.00					4.00									4	Q -	
405	S/N	NO APLICA	EVENO	Q 400,000.00	Q 1,600,000.00	171	4.00					4.00									4	Q -	
406	S/N	NO APLICA	EVENO	Q 400,000.00	Q 1,600,000.00	171	4.00					4.00									4	Q -	
407	S/N	NO APLICA	EVENO	Q 3,500,000.00	Q 3,500,000.00	171	1.00					1.00									1	Q -	
408	S/N	NO APLICA	EVENO	Q 400,000.00	Q 400,000.00	171	1.00					1.00									1	Q -	
409	S/N	NO APLICA	EVENO	Q 1,766,000.00	Q 3,532,000.00	171	2.00					2.00									2	Q -	
410	S/N	NO APLICA	EVENO	Q 439,400.00	Q 2,197,000.00	171	5.00					5.00									5	Q -	
411	S/N	NO APLICA	EVENO	Q 400,000.00	Q 1,600,000.00	171	4.00					4.00									4	Q -	
412	S/N	NO APLICA	EVENO	Q 5,217,000.00	Q 5,217,000.00	171	1.00					1.00									1	Q -	
413	S/N	NO APLICA	EVENO	Q 400,000.00	Q 1,200,000.00	171	3.00					3.00									3	Q -	
414	S/N	NO APLICA	EVENO	Q 400,000.00	Q 4,800,000.00	171	12.00					12.00									12	Q -	
415	S/N	NO APLICA	EVENO	Q 400,000.00	Q 400,000.00	171	1.00					1.00									1	Q -	
416	S/N	NO APLICA	EVENO	Q 400,000.00	Q 4,000,000.00	171	10.00					10.00									10	Q -	
417	S/N	NO APLICA	EVENO	Q 400,000.00	Q 400,000.00	171	1.00					1.00									1	Q -	
418	S/N	NO APLICA	EVENO	Q 400,000.00	Q 400,000.00	171	1.00					1.00									1	Q -	
419	S/N	NO APLICA	EVENO	Q 400,000.00	Q 3,200,000.00	171	8.00					8.00									8	Q -	
420	S/N	NO APLICA	EVENO	Q 400,000.00	Q 400,000.00	171	1.00					1.00									1	Q -	
421	S/N	NO APLICA	EVENO	Q 400,000.00	Q 400,000.00	171	1.00					1.00									1	Q -	
422	S/N	NO APLICA	EVENO	Q 400,000.00	Q 400,000.00	171	1.00					1.00									1	Q -	
423	S/N	NO APLICA	EVENO	Q 400,000.00	Q 400,000.00	171	1.00					1.00									1	Q -	
424	S/N	NO APLICA	EVENO	Q 1,017,000.00	Q 2,034,000.00	171	2.00					2.00									2	Q -	
<b>TOTAL REMOZAMIENTOS</b>					<b>Q 129,783,819.23</b>																		
No.	CÓDIGO DE INSUMO	DESCRIPCIÓN DEL INSUMO Y/O BIEN	UNIDAD DE MEDIDA	COSTO UNITARIO Q.	TOTAL	RENLÓN	CANTIDAD ANUAL	Primer Cuatrimestre				Segundo cuatrimestre				Tercer Cuatrimestre				TOTAL	SALDO DISPONIBLE Q.		
								Enero	Febrero	Marzo	Abril	Mayo	Junio	Julio	Agosto	Septiembre	Octubre	Noviembre	Diciembre				
424	S/N	NO APLICA	PERSONA	Q 210.00	Q 21,000.00	324	100														100	Q -	
425	S/N	NO APLICA	PERSONA	Q 210.00	Q 37,800.00	324	180														180	Q -	
426	S/N	NO APLICA	PERSONA	Q 210.00	Q 12,600.00	324	60														60	Q -	
427	S/N	NO APLICA	PERSONA	Q 210.00	Q 63,000.00	324	300														300	Q -	
428	S/N	NO APLICA	PERSONA	Q 210.00	Q 6,300.00	324	30														30	Q -	
429	S/N	NO APLICA	PERSONA	Q 210.00	Q 63,000.00	324	300														300	Q -	
430	S/N	NO APLICA	PERSONA	Q 210.00	Q 94,500.00	324	450														450	Q -	
431	S/N	NO APLICA	PERSONA	Q 210.00	Q 460,320.00	324	2192														2192	Q -	
432	S/N	NO APLICA	PERSONA	Q 210.00	Q 31,500.00	324	150														150	Q -	
433	S/N	NO APLICA	PERSONA	Q 210.00	Q 54,600.00	324	260														260	Q -	
434	S/N	NO APLICA	PERSONA	Q 210.00	Q 15,750.00	324	75														75	Q -	
435	S/N	NO APLICA	PERSONA	Q 210.00	Q 7,770.00	324	37														37	Q -	
436	S/N	NO APLICA	PERSONA	Q 210.00	Q 28,350.00	324	135														135	Q -	
437	S/N	NO APLICA	PERSONA	Q 210.00	Q 68,250.00	324	325														325	Q -	
438	S/N	NO APLICA	PERSONA	Q 210.00	Q 42,000.00	324	200														200	Q -	
439	S/N	NO APLICA	PERSONA	Q 210.00	Q 178,500.00	324	850														850	Q -	
<b>TOTAL MOBILIARIO</b>					<b>Q 1,185,240.00</b>																		
<b>TOTAL</b>					<b>Q 143,445,353</b>																		



6.2 RECURSOS FINANCIERO PROGRAMADOS - MATRIZ NO. 12

12.RECURSOS FINANCIEROS PROGRAMADOS								
UNIDAD EJECUTORA	CENTROS DE COSTO Q.	RECURSO HUMANO Q.	INVERSIÓN Q.	TOTAL Q.	SENTENCIAS JUDICIALES	DEUDA REGISTRADA	TOTAL Q.	PRESUPUESTO 2019
UNIDAD DE CONSTRUCCIÓN DE EDIFICIOS DEL ESTADO	Q143,445,353.03	Q18,574,711.05	Q643,320,796.77	Q805,340,860.85	Q3,421,174.26	Q0.00	Q808,762,035.11	Q808,762,035.11
<b>TOTAL INSTITUCIONAL</b>	<b>Q143,445,353.03</b>	<b>Q18,574,711.05</b>	<b>Q643,320,796.77</b>	<b>Q805,340,860.85</b>	<b>Q3,421,174.26</b>	<b>Q0.00</b>	<b>Q808,762,035.11</b>	<b>Q808,762,035.11</b>

PROGRAMACION RECURSOS HUMANOS	Q18,574,711.05
GRUPO 100 SERVICIOS UCEE	Q8,814,059.88
GRUPO 200 MATERIALES Y SUMINISTROS UCEE	Q769,033.92
GRUPO 300 EQUIPO UCEE	Q2,893,200.00
PROYECTOS PROGRAMA 14	Q643,320,796.77
MOBILIARIO	Q1,185,240.00
REMOZAMIENTOS	Q129,783,819.23
SENTENCIAS JUDICIALES	Q3,421,174.26

**Q808,762,035.11**













## PLAN OPERATIVO ANUAL - POA 2019

REGLON	DIRECCIÓN Y COORDINACIÓN	CANTIDAD
29	CONTRATOS REGLON 029 DIRECCION GENERAL	9
29	CONTRATOS REGLON 029 PLANIFICACION OPERACIONES	9
29	CONTRATOS REGLON 029 FINANCIERO-AUDITORIA	3
81	CONTRATOS REGLON 081	
113	CONTRATO DE INTERNET	1
113	CONTRATO DE TELEFONIA MOVI	1
153	CONTRATO RENTA DE FOTOCOPIADORA	4
157	COTIZACION LICENCIA DE SOFTWARE	1
171	COTIZACION DE REPARACIONES DE PAREDES EXTERIORES	1
171	COTIZACION DE MEJORAS DE LAS INSTALACIONES DEL PARQUEO ZONA 1	1
171	COTIZACION DE MEJORAS DE LAS INSTALACIONES DEL PREDIO ZONA 15	1
171	COTIZACION DE MEJORAS AL EDIFICIOS DE UCEE	1
171	COTIZACION DE REPARACIONES EN CASA DE PANAJACHEL	1
174	COTIZACION DE REPARACION Y MODIFICACION DE INSTALACIONES ELECTRICAS	1
181	LICITACION ESTUDIOS Y PROYECTOS DE FACTIBILIDAD	2
183	CONTRATACION DE SERVICIOS PROFESIONALES Y TECNICOS JURIDICOS	2
184	CONTRATACION DE SERVICIOS PROFESIONALES Y TECNICOS CONTABLES	2
186	CONTRATACION DE SERVICIOS PROFESIONALES Y TECNICOS INFORMATICA	3
188	CONTRATACION DE SERVICIOS PROFESIONALES Y TECNICOS INGENIERIA	10
189	CONTRATACION DE SERVICIOS PROFESIONALES Y TECNICOS	5
191	CONTRATO SEGURO VEHICULOS DE UCEE	1
214	GUATECOMPRAS - PRODUCTOS DE MADERA PARA CASA DE PANAJACHEL (CAMBIO DE CIELO FALSO DE MADERA DETERIORADO)	1
241	GUATECOMPRAS - RESMAS DE PAPEL	1
262	COTIZACION VALES DE COMBUSTIBLE PARA LOS VEHICULOS UCEE	1
322	COTIZACION DE MOBILIARIO	1
324	CONTRATO EMPRESA DE MOBILIARIO	1
325	LICITACION VEHICULOS (PICK UPS)	1
328	COTIZACION DE EQUIPO DE COMPUTO	1
329	COTIZACION DE AIRE ACONDICIONADO	1
	<b>TOTAL EVENTOS</b>	<b>67</b>

**NOTA:** PARA REALIZAR UN EVENTO ES NECESARIO CONTAR CON LA DISPONIBILIDAD PRESUPUESTARIA, POR ELLO LA PROGRAMACION DEL 029 QUE EN ESTE CASO SE REALIZA 1 VEZ POR AÑO, CON LA SALVEDAD QUE SE EJECUTA MENSUALMENTE, ASI MISMO LOS CONTRATOS DE TELEFONÍA, INTERNET, ETC.

**NOTA:** LOS CENTROS DE COSTO QUE APARECEN DESCRITOS DE LA SIGUIENTE MANERA "000 / 00000 MANTENIMIENTO Y REPARACION DE EDIFICIOS PUBLICOS -MUNICIPIO-" Y "EQUIPAMIENTO DE ESTABLECIMIENTOS EDUCATIVOS -MUNICIPIO-" SERAN CREADOS EN SU MOMENTO CUANDO SEAN REQUERIDOS, Y EN EL CASO DE LA UNIDAD DE MEDIDA DEL SUBPRODUCTO "POBLACION ESTUDIANTIL BENEFICIADA CON EQUIPO EDUCACIONAL" LA CUAL ES "PERSONA" NO SE ENCUENTRA ASOCIADA A LA UNIDAD DE MEDIDA DEL PRODUCTO "DIRECCION Y COORDINACION" LA CUAL ES "EVENTO".

### RESUMEN

CODIGO DE ESTRUCTURA	PRODUCTO / SUBPRODUCTO		UNIDAD DE MEDIDA	2019	
				Meta física	Meta financiera
14-000-000-001	PRODUCTO	DIRECCIÓN Y COORDINACIÓN	EVENTO	320	Q 144,237,726.11
	SUBPRODUCTO	DIRECCION Y COORDINACION	EVENTO	67	Q 13,268,666.88
	SUBPRODUCTO	REMOZAMIENTO DE EDIFICIOS PUBLICOS	EVENTO	253	Q 129,783,819.23
	SUBPRODUCTO	POBLACION ESTUDIANTIL BENEFICIADA CON EQUIPO EDUCACIONAL	PERSONA	5,644	Q 1,185,240.00

### 8. PROGRAMACIÓN MENSUAL DE PROYECTOS DE INVERSIÓN (POA 2019-2022)

#### 8.1 PROGRAMA 14 "CONSTRUCCIÓN DE OBRA PÚBLICA" FUENTE DE FINANCIAMIENTO 11 "INGRESOS CORRIENTES"

La Unidad de Construcción de Edificios del Estado -UCEE- tiene entre sus objetivos del año 2019, reducir el déficit de infraestructura de áreas educativas, infraestructura de edificios públicos y áreas de salud, es decir, establecimientos escolares y edificios de salud a nivel nacional, priorizando acciones en la población en pobreza y extrema pobreza, con la finalidad de elevar el nivel escolar de la población estudiantil y la calidad de atención en el sector salud.

En virtud que aún existe infraestructura escolar pendiente de atender derivado del déficit infraestructura de los distintos departamentos de toda la República de Guatemala, y que estos proyectos se encuentran suscritos entre el Ministerio de Comunicaciones, Infraestructura y Vivienda (CIV) y el Ministerio de Educación (MINEDUC), serán atendidos a través de la UCEE con financiamiento del estado.

Para el financiamiento de los establecimientos educativos y edificios de salud, las obras se estarán cubriendo con fuente 11 "Ingresos Corrientes" entre las cuales se puede mencionar la construcción, ampliación, reposición y mejoramiento de infraestructura educativa y de edificios de salud.

La Unidad de Construcción de Edificios del Estado -UCEE-, incluye en el Plan Operativo Anual del 2018 la Red de Categorías Programática para el **Programa 14 Construcción de obra pública con Fuente 11 "Ingresos Corrientes"**, ya que es necesario contar con los controles presupuestarios que faciliten el seguimiento, transparencia y rendición de cuentas en el Presupuesto para el Ejercicio Fiscal 2019.

- **PROYECTO 001: CONSTRUCCIÓN, AMPLIACIÓN, REPOSICIÓN Y MEJORAMIENTO DE INFRAESTRUCTURA EDUCATIVA**

***OBRA 001: CONSTRUCCIÓN, AMPLIACIÓN, REPOSICIÓN Y MEJORAMIENTO DE ESCUELAS DE PRIMARIA***

Se incluyen establecimientos educativos de Nivel Primario de varios departamentos de Guatemala, la atención de estas obras deriva del Aval otorgado por el Ente Rector del Ministerio de Educación a la Unidad de Construcción de Edificios del Estado -UCEE-. Esta Unidad realiza la construcción, ampliación, reposición y mejoramiento, por medio de concursos de Licitación o Cotización, según Ley y Reglamento de Contrataciones del Estado.

La demanda solicitada está integrada por población de los departamentos con prioridad en el sector de alto índice poblacional estudiantil, con el objeto de contribuir a extender el campo de acción educativa, disminuyendo el bajo índice de escolaridad y de analfabetismo. Asimismo se requiere incrementar el número de construcciones de edificios educativos estatales de Educación Primaria, contribuyendo así a generar nuevas fuentes de empleo en los departamentos de la República beneficiados.

La demanda solicitada a UCEE es requerida a través del Ministerio de Comunicaciones, Infraestructura y Vivienda, Ministerio de Educación, Comités de Desarrollo Local o Comunal, Directores y maestros, entre otros, con Aval del Ministerio de Educación.

***OBRA 002: CONSTRUCCIÓN, AMPLIACIÓN, REPOSICIÓN Y MEJORAMIENTO DE ESTABLECIMIENTOS DE EDUCACIÓN BÁSICA***

Se encuentra integrado por los establecimientos educativos del Nivel Básico, localizado en varios de los departamentos de la república. La atención de esta obra deriva del Aval otorgado por el Ente Rector del Ministerio de Educación a la Unidad de Construcción de Edificios del Estado -UCEE-. Esta institución ejecuta las construcciones por medio de procesos de Licitación o Cotización, según Ley y Reglamento de Contrataciones del Estado.

## PLAN OPERATIVO ANUAL - POA 2019

La demanda solicitada está integrada por población del área urbana y rural, con prioridad en los sectores de extrema pobreza, para contribuir a extender el campo de acción educativo disminuyendo el bajo índice de escolaridad y de analfabetismo. Asimismo se requiere incrementar el número de construcciones de edificios educativos estatales, contribuyendo así a generar nuevas fuentes de empleo en los departamentos de la República beneficiados.

La demanda solicitada a UCEE es requerida a través del Ministerio de Comunicaciones, Infraestructura y Vivienda, Ministerio de Educación, Comités de Desarrollo Local o Comunal, Directores y maestros, entre otros, con Aval del Ministerio de Educación.

### ***OBRA 003: CONSTRUCCIÓN, AMPLIACIÓN, REPOSICIÓN Y MEJORAMIENTO DE ESTABLECIMIENTOS DE EDUCACIÓN DIVERSIFICADA***

Se encuentra integrado por los establecimientos educativos del Nivel Diversificado, ubicados en varios de los departamentos Guatemala. La atención de esta obra deriva del Aval otorgado por el Ente Rector del Ministerio de Educación a la Unidad de Construcción de Edificios del Estado -UCEE-. La Unidad de Construcción de Edificios del Estado -UCEE- ejecuta las construcciones por medio de procesos de Licitación o Cotización, según Ley y Reglamento de Contrataciones del Estado.

La demanda solicitada está integrada por población del área urbana y rural, con prioridad en los sectores de extrema pobreza, para contribuir a extender el campo de acción educativo disminuyendo el bajo índice de escolaridad y de analfabetismo. Asimismo se requiere incrementar el número de construcciones de edificios educativos estatales, contribuyendo así a generar nuevas fuentes de empleo en los departamentos de la República beneficiados.

La demanda solicitada a UCEE es requerida a través del Ministerio de Comunicaciones, Infraestructura y Vivienda, Ministerio de Educación, Comités de Desarrollo Local o Comunal, Directores y maestros, entre otros, con Aval del Ministerio de Educación.







# PLAN OPERATIVO ANUAL - POA 2019

No.	SNIP	NOMBRE DEL PROYECTO	EMPRESA CONTRATISTA	EMPRESA SUPERVISORA	UBICACION GEOGRAFICA		POBLACION		UNIDAD DE MEDIDA	LONGITUD TOTAL	META ANUAL												TOTAL PROGRAMACION	PRODUCTO INSTITUCIONAL ASOCIADO	ESTRUCTURA PROGRAMATICA ASOCIADA	FUENTE DE FINANCIAMIENTO	MONTO POLICIA DE P.O.A.																																				
					DEPARTAMENTO / EN CASO DE DEPARTAMENTOS, POR TIPO DE PROYECTO	MUNICIPIO	HOMBRES	MUJERES			2019	2020	2021	2022	2023	ENERO	FEBRERO	MARZO	ABRIL	MAYO	JUNIO	JULIO					AGOSTO	SEPTIEMBRE	OCTUBRE	NOVIEMBRE	DECIEMBRE	2019	2020	2021	2022	2023	ENERO	FEBRERO	MARZO	ABRIL	MAYO	JUNIO	JULIO	AGOSTO	SEPTIEMBRE	OCTUBRE	NOVIEMBRE	DECIEMBRE	TOTAL PROGRAMACION														
87	170181	CONSTRUCCION ESCUELA PRIMARIA OFICIAL RURAL MIXTA CASERO SAN ANTONIO, ALDEA PAWITZAL, CUILCO, HUICHUTENANGO, CODIGO LDI: 1-3-0000-04	-	-	HUICHUTENANGO	CUILCO	88	80	METRO CUADRADO	214.00	214.00	-	-	-	-	-	-	-	-	-	-	-	32.10	21.40	21.40	21.40	21.40	32.10	32.10	19.70	214.00	CONSTRUCCION DE ESCUELAS DE PRIMARIA	11-000-001	11-0000-0000-332	02,550,000.00	-	-	-	-	-	-	-	-	-	-	Q	125,000.00	Q	150,000.00	Q	150,000.00	Q	375,000.00	Q	375,000.00	Q	375,000.00	Q	375,000.00	Q	1,250,000.00		
88	170187	CONSTRUCCION INSTITUTO BASICO NACIONAL, JM. 5 AVENIDA ZONA 1 AGUAZAHU, HUICHUTENANGO	-	-	HUICHUTENANGO	AGUACATAN	235	180	METRO CUADRADO	571.00	571.00	-	-	-	-	-	-	-	-	-	-	-	85.65	57.10	57.10	57.10	57.10	57.10	85.65	28.55	571.00	CONSTRUCCION DE ESTABLECIMIENTOS DE EDUCACION BASICA	11-000-001	11-0000-0000-332	06,200,000.00	-	-	-	-	-	-	-	-	-	-	-	-	Q	260,000.00	Q	520,000.00	Q	520,000.00	Q	1,040,000.00	Q	780,000.00	Q	780,000.00	Q	260,000.00	Q	5,180,000.00
89	150014	AMPLIACION ESCUELA PRIMARIA OFICIAL RURAL MIXTA, ALDEA TUCUBAL, NIMULAL, SOCOLA, CODIGO LDI: 07-05-010-03	-	-	SOCOLA	NIMULAL	251	229	METRO CUADRADO	428.00	428.00	-	-	-	-	-	-	-	-	-	-	-	64.20	42.80	42.80	42.80	42.80	64.20	21.40	428.00	AMPLIACION DE ESCUELAS DE PRIMARIA	11-000-001	11-0000-0000-332	03,500,000.00	-	-	-	-	-	-	-	-	-	-	-	-	Q	175,000.00	Q	350,000.00	Q	350,000.00	Q	525,000.00	Q	525,000.00	Q	525,000.00	Q	175,000.00	Q	3,100,000.00	
90	170208	AMPLIACION ESCUELA PRIMARIA OFICIAL RURAL MIXTA, ALDEA DEPAZ, TESPAN GUATEMALA, CHIMALTENANGO, CODIGO LDI: 04-06-022-03	-	-	CHIMALTENANGO	TESPAN GUATEMALA	129	121	METRO CUADRADO	285.00	285.00	-	-	-	-	-	-	-	-	-	-	-	-	42.75	28.50	28.50	28.50	28.50	42.75	14.25	285.00	AMPLIACION DE ESCUELAS DE PRIMARIA	11-000-001	11-0000-0000-332	07,500,000.00	-	-	-	-	-	-	-	-	-	-	-	-	Q	75,000.00	Q	150,000.00	Q	150,000.00	Q	225,000.00	Q	225,000.00	Q	225,000.00	Q	75,000.00	Q	1,500,000.00
91	170188	CONSTRUCCION INSTITUTO DIVERSIFICADO E INSTITUTO BASICO, CABECERA MUNICIPAL SAN ANTONIO SACATEPEQUEZ SAN MARCOS	-	-	SAN MARCOS	SAN ANTONIO SACATEPEQUEZ	74	45	METRO CUADRADO	214.00	214.00	-	-	-	-	-	-	-	-	-	-	-	-	32.10	21.40	21.40	21.40	21.40	32.10	10.70	214.00	CONSTRUCCION DE ESTABLECIMIENTOS DE EDUCACION DIVERSIFICADA	11-000-001	11-0000-0000-332	03,500,000.00	-	-	-	-	-	-	-	-	-	-	-	-	Q	175,000.00	Q	350,000.00	Q	350,000.00	Q	525,000.00	Q	525,000.00	Q	525,000.00	Q	175,000.00	Q	3,100,000.00
92	170390	CONSTRUCCION INSTITUTO BASICO NACIONAL Y DIVERSIFICADO, VICTOR EL MOLINO, BARRIO SAN FRANCISCO, CUNEN, QUICHE, CODIGO LDI: 14-10-0038-05 Y 14-10-0059-06	-	-	QUICHE	CUNEN	202	135	METRO CUADRADO	571.00	571.00	-	-	-	-	-	-	-	-	-	-	-	-	85.65	57.10	57.10	57.10	57.10	85.65	28.55	571.00	CONSTRUCCION DE ESTABLECIMIENTOS DE EDUCACION BASICA	11-000-001	11-0000-0000-332	06,550,000.00	-	-	-	-	-	-	-	-	-	-	-	-	Q	277,500.00	Q	555,000.00	Q	555,000.00	Q	832,500.00	Q	832,500.00	Q	832,500.00	Q	277,500.00	Q	6,000,000.00
93	234885	CONSTRUCCION ESCUELA PRIMARIA OFICIAL RURAL MIXTA, ALDEA HUGONCHE, CONCEPCION TUTUJA, SAN MARCOS LDI: 12-06-030-03	-	-	SAN MARCOS	CONCEPCION TUTUJA	108	72	METRO CUADRADO	840.00	840.00	-	-	-	-	-	-	-	-	-	-	-	-	126.00	84.00	84.00	84.00	84.00	126.00	42.00	840.00	CONSTRUCCION DE ESCUELAS DE PRIMARIA	11-000-001	11-0000-0000-332	02,250,000.00	-	-	-	-	-	-	-	-	-	-	-	-	Q	112,500.00	Q	225,000.00	Q	225,000.00	Q	337,500.00	Q	337,500.00	Q	337,500.00	Q	112,500.00	Q	2,300,000.00
94	234915	CONSTRUCCION INSTITUTO BASICO "BAURIO 381" SAN CARLOS PALANCO, SAN JUAN UCXOY, HUICHUTENANGO, CODIGO LDI: 14-04-00-05	-	-	HUICHUTENANGO	SAN JUAN UCXOY	38	32	METRO CUADRADO	500.00	500.00	-	-	-	-	-	-	-	-	-	-	-	-	75.00	50.00	50.00	50.00	50.00	75.00	25.00	500.00	CONSTRUCCION DE ESTABLECIMIENTOS DE EDUCACION BASICA	11-000-001	11-0000-0000-332	03,500,000.00	-	-	-	-	-	-	-	-	-	-	-	-	Q	175,000.00	Q	350,000.00	Q	350,000.00	Q	525,000.00	Q	525,000.00	Q	525,000.00	Q	175,000.00	Q	3,100,000.00
95	234983	MEJORAMIENTO ESCUELA OFICIAL RURAL MIXTA ALDEA SIPACATE, SIPACATE, ESCUINTLA	-	-	ESCUINTLA	SIPACATE	176	116	METRO CUADRADO	1,601.00	1,601.00	-	-	-	-	-	-	-	-	-	-	-	-	240.15	160.10	160.10	160.10	160.10	240.15	80.85	1,601.00	MEJORAMIENTO DE ESCUELAS DE PRIMARIA	11-000-001	11-0000-0000-332	07,918,706.35	-	-	-	-	-	-	-	-	-	-	-	-	Q	85,936.32	Q	171,872.64	Q	171,872.64	Q	257,809.96	Q	257,809.96	Q	257,809.96	Q	85,936.32	Q	1,918,706.35

- **PROYECTO 002: CONSTRUCCIÓN, AMPLIACIÓN, REPOSICIÓN Y MEJORAMIENTO DE EDIFICIOS DE SALUD Y BIENESTAR SOCIAL**

### ***OBRA 001: CONSTRUCCIÓN, AMPLIACIÓN, Y MEJORAMIENTO DE EDIFICIOS DE SALUD***

Se incluyen establecimientos de salud (centros de salud, y centros de atención permanente) de varios departamentos de Guatemala, la atención de estas obras deriva del Aval otorgado por el Ente Rector del Ministerio de Salud Pública y Asistencia Social -MSPAS- a la Unidad de Construcción de Edificios del Estado -UCEE-. Esta Unidad realiza la construcción, ampliación, y mejoramiento, por medio de concursos de Licitación o Cotización, según Ley y Reglamento de Contrataciones del Estado.

La demanda solicitada está integrada por población de los departamentos con prioridad en el sector de alto índice de mortalidad y enfermedades, con el objeto de contribuir a extender el campo de acción en mejoras de salud y calidad de atención a la población en general, disminuyendo el bajo índice mortalidad sobre todo materna neo natal, e infantil, con enfoque en pobreza y extrema pobreza. Asimismo se requiere incrementar el número de remozamientos de edificios de salud estatales, contribuyendo así a generar nuevas fuentes de empleo en los departamentos de la República beneficiados.

La demanda solicitada a UCEE es requerida a través del Ministerio de Comunicaciones, Infraestructura y Vivienda, Ministerio de Salud Pública y Asistencia Social, Comités de Desarrollo Local o Comunal, entre otros, con Aval del Ministerio de Salud Pública y Asistencia Social.



## PLAN OPERATIVO ANUAL - POA 2019

- **PROYECTO 003: CONSTRUCCIÓN, AMPLIACIÓN, REPOSICIÓN Y MEJORAMIENTO DE EDIFICIOS PÚBLICOS**

***OBRA 001: CONSTRUCCIÓN, AMPLIACIÓN, REPOSICIÓN Y MEJORAMIENTO DE EDIFICIOS PÚBLICOS***

Se incluyen edificios públicos de los distintos Ministerios del Gobierno de la República de Guatemala, derivado del requerimiento y las distintas necesidades que han surgido y que se han presentado ante esta Unidad Ejecutora, para realiza la construcción, ampliación, reposición y mejoramiento, por medio de concursos de Licitación o Cotización, según Ley y Reglamento de Contrataciones del Estado.

La demanda solicitada está integrada por el sector que labora para el Estado de Guatemala, de las distintas entidades, con el objeto de contribuir a al desarrollo de las actividades de funcionamiento de cada una de las instituciones de manera adecuada.

## PLAN OPERATIVO ANUAL - POA 2019

### MATRIZ 14 - PROYECTOS DE INFRAESTRUCTURA - EDIFICIOS PÚBLICOS PROGRAMA14 "CONSTRUCCIÓN DE OBRA PÚBLICA", FUENTE DE FINANCIAMIENTO 11 "INGRESOS CORRIENTES"

MINISTERIO DE COMUNICACIONES, INFRAESTRUCTURA Y VIVIENDA  
UNIDAD EJECUTORA: UNIDAD DE CONSTRUCCIÓN DE EDIFICIOS DEL ESTADO-UCEE  
PROGRAMACIÓN DE PROYECTOS DE INVERSIÓN

No.	SNP	NOMBRE DEL PROYECTO	EMPRESA CONTRATISTA	EMPRESA SUPERVISORA	DEPARTAMENTO/ EN ORDEN DEPARTAMENTOS, POR TIPO DE PROYECTOS	MUNICIPIO	POBLACION		UNIDAD DE MEDIDA	LONGITUD TOTAL	META ANUAL					PROGRAMACIÓN FÍSICA MENSUALIZADA 2019												TOTAL PROGRAMACIÓN	PRODUCTO INSTITUCIONAL ASOCIADO	ESTRUCTURA PROGRAMÁTICA ASOCIADA	FUENTE DE FINANCIAMIENTO Fuente-Organismo-convención-origen	MONTO SOLICITUD DE POA '19												TOTAL PROGRAMACIÓN												
							HOMBRES	MUJERES			2019	2020	2021	2022	2023	ENERO	FEBRERO	MARZO	ABRIL	MAYO	JUNIO	JULIO	AGOSTO	SEPTIEMBRE	OCTUBRE	NOVIEMBRE	ENERO					FEBRERO	MARZO	ABRIL	MAYO	JUNIO	JULIO	AGOSTO	SEPTIEMBRE	OCTUBRE	NOVIEMBRE	DICIEMBRE														
96	223158	CONSTRUCCION CENTRO DE SERVICIOS SOCIALES ATENCIÓN Y DESARROLLO INTEGRAL PARA LA MUJER, ALDEA EL PLATANER, MUNICIPIO DE SAN JOSÉ PAILLÓN, GUATEMALA.	-	-	SAN JOSÉ PAILLÓN	GUATEMALA	0	255.578	METRO CUADRADO	6,344.00	1,268.80	3,806.40	1,268.80	-	-	-	-	-	-	190.32	128.88	128.88	128.88	128.88	128.88	128.88	128.88	128.88	190.32	190.32	63.44	1,268.80	CONSTRUCCIÓN DE EDIFICIOS PÚBLICOS	11-000-003	11-0000-0000-332	Q 8,440,450.00	Q 25,321,350.00	Q 8,440,450.00	-	-	-	-	-	-	-	Q 422,022.50	Q 844,045.00	Q 844,045.00	Q 844,045.00	Q 1,268,067.50	Q 1,268,067.50	Q 1,268,067.50	Q 1,268,067.50	Q 1,268,067.50	Q 422,022.50	Q 8,440,450.00
97	-	REPOSICIÓN EDIFICIO MINISTERIO DE AMBIENTE	-	-	GUATEMALA	GUATEMALA	-	-	DOCUMENTO	1	1.00	-	-	-	-	-	-	-	-	0.15	0.10	0.10	0.10	0.10	0.10	0.10	0.10	0.15	0.15	0.05	1.00	REPOSICIÓN DE EDIFICIOS PÚBLICOS	11-000-003	11-0000-0000-332	Q5,000,000.00	-	-	-	-	-	-	-	-	-	-	Q 250,000.00	Q 500,000.00	Q 500,000.00	Q 500,000.00	Q 750,000.00	Q 750,000.00	Q 750,000.00	Q 750,000.00	Q 250,000.00	Q 5,000,000.00	

## 9. DEFINICIÓN DE INDICADORES DE RESULTADO Y PRODUCTO

### Nombre del Indicador:

- INCREMENTO DE INFRAESTRUCTURA EDUCATIVA
- INCREMENTO DE MEJORAMIENTO DE INFRAESTRUCTURA DE SALUD
- INCREMENTO DE POBLACIÓN BENEFICIADA CON MOBILIARIO ESCOLAR (se deja este indicador en virtud que el mobiliario escolar se maneja según solicitud y listado enviado por el Ministerio de Educación, y aunque se quede programado inicialmente puede trabajarse cada año por medio de reprogramaciones).

### Nombre del producto:

<b>PRODUCTOS</b>		
CONSTRUCCIÓN, AMPLIACIÓN, REPOSICIÓN, Y MEJORAMIENTO DE ESCUELAS DE PRE-PRIMARIA		
CONSTRUCCIÓN, AMPLIACIÓN, REPOSICIÓN, Y MEJORAMIENTO DE ESCUELAS DE PRIMARIA		
CONSTRUCCIÓN, AMPLIACIÓN, REPOSICIÓN, Y MEJORAMIENTO DE ESTABLECIMIENTOS DE EDUCACIÓN BÁSICA	<b>PRODUCTOS</b>	<b>PRODUCTOS</b>
CONSTRUCCIÓN, AMPLIACIÓN, REPOSICIÓN, Y MEJORAMIENTO DE ESTABLECIMIENTOS DE EDUCACIÓN DIVERSIFICADA	CONSTRUCCIÓN, AMPLIACIÓN Y MEJORAMIENTO DE EDIFICIOS DE SALUD	DIRECCIÓN Y COORDINACIÓN
CONSTRUCCIÓN ESCUELAS DE LA REFORMA		
REPOSICIÓN DE INFRAESTRUCTURA EDUCATIVA		

## PLAN OPERATIVO ANUAL - POA 2019

**Fórmulas:** Productos entregados / Productos que se programó entregar \* K (factor porcentual), la cual es la fórmula del indicador de desempeño;

- (Establecimientos Entregados Anualmente / Demanda Anual de Establecimientos) \*100%
- (Edificios Entregados Anualmente / Demanda Anual de Edificios) \*100%
- (Población beneficiada Anualmente / Demanda Anual de Población a atender) \*100%

**Periodicidad o Frecuencia:** Anual

**Medios de Verificación:** Documentos y Actas de Recepción de obras concluidas.

**Notas técnicas:** Los porcentajes indican la ejecución de metas físicas anuales, ya que esta institución programa cada año distintas cantidades de beneficiarios y ubicaciones geográficas.



## PLAN OPERATIVO ANUAL - POA 2019

### 9.1 INDICADOR DE INFRAESTRUCTURA EDUCATIVA

#### MATRIZ 15.1.1 FICHA DE INDICADOR

15. FICHA DE INDICADOR (SEGUIMIENTO)		DPSE-21
<b>NOMBRE DE LA INSTITUCIÓN: UNIDAD DE CONSTRUCCIÓN DE EDIFICIOS DEL ESTADO -UCEE-</b>		
<b>NOMBRE DEL INDICADOR</b>	INCREMENTO DE INFRAESTRUCTURA EDUCATIVA	
<b>CATEGORÍA DEL INDICADOR</b>	DE RESULTADO INSTITUCIONAL (INDICADOR DE DESEMPEÑO)	
<b>META DE LA POLÍTICA GENERAL DE GOBIERNO ASOCIADA</b>	PARA EL 2030 VELAR POR QUE TODAS LAS NIÑAS Y TODOS LOS NIÑOS TERMINEN LOS CICLOS DE LA ENSEÑANZA PRIMARIA Y SECUNDARIA, QUE HA DE SER GRATUITA, EQUITATIVA Y DE CALIDAD Y PRODUCIR RESULTADOS ESCOLARES PERTINENTES Y EFICACES. VELAR QUE TODAS LAS NIÑAS Y LOS NIÑOS, TENGAN ACCESO, A SERVICIOS DE ATENCION Y DESARROLLO EN LA PRIMERA INFANCIA, Y UNA ENSEÑANZA PREEESCOLAR DE CALIDAD, A FIN DE QUE ESTEN PREPARADOS PARA LA ENSEÑANZA PRIMARIA. ELIMINAR LAS DISPARIDADES DE GÉNERO EN LA EDUCACION Y GARANTIZAR EL ACCESO EN LAS CONDICIONES DE IGUALDAD DE LAS PERSONAS VULNERABLES, INCLUIDAS LAS PERSONAS CON DISCAPACIDAD, LOS PUEBLOS INDIGENAS, Y LOS NIÑOS EN SITUACIONES DE VULNERABILIDAD A TODOS LOS NIVELES DE LA ENSEÑANZA Y LA FORMACIÓN PROFESIONAL.	
<b>POLÍTICA PÚBLICA ASOCIADA</b>	<b>EDUCACION DE CALIDAD:</b> UNA DE LAS PRIORIDADES DE ESTE GOBIERNO ES EL DESARROLLO DE UNA EDUCACION DE CALIDAD EN EL SISTEMA ESCOLAR, REFLEJADA EN LOS APRENDIZAJES QUE PUEDEN DESARROLLAR LOS Y LAS NIÑAS, ADOLESCENTES Y JOVENES.	
<b>DESCRIPCIÓN DEL INDICADOR</b>	MIDE EL CUMPLIMIENTO DE LOS COMPROMISOS INSTITUCIONALES. ES DECIR, LA RELACION ENTRE LA CANTIDAD DE PRODUCTOS QUE SE PROGRAMO ENTREGAR Y LO QUE REALMENTE SE ENTREGO.	
<b>INTERPRETACIÓN</b>	EL NUMERADOR ES LA CANTIDAD DE ESTABLECIMIENTOS EJECUTADOS O ENTREGADOS, EL DENOMINADOR ES LA DEMANDA PROGRAMADA DE ESTABLECIMIENTOS EDUCATIVOS, LA CUAL ES APROBADA ANUALMENTE POR ESTA UNIDAD, CON EL PROPÓSITO DE CUMPLIR CON EL OBJETIVO OPERATIVO Y EL OBJETIVO ESTRATEGICO DE LA INSTITUCION, ESTABLECIDOS EN EL PLAN OPERATIVO ANUAL DE LA MISMA.	
<b>FÓRMULA DE CÁLCULO</b>	(ESTABLECIMIENTOS ENTREGADOS ANUALMENTE / DEMANDA ANUAL DE ESTABLECIMIENTOS) *100%	

ÁMBITO GEOGRÁFICO	NACIONAL	REGIONAL	DEPARTAMENTO	MUNICIPIO**
	X			
FRECUENCIA DE LA MEDICIÓN	MENSUAL	CUATRIMESTRAL	SEMESTRAL	ANUAL
				X

TENDENCIA DEL INDICADOR	2018	2019	2020	2021	2022	2023
AÑOS						
VALOR DEL INDICADOR EN DATOS ABSOLUTOS	24	46	25	45	50	60
VALOR DEL INDICADOR DATOS RELATIVOS %	14%	65%	35%	38%	40%	46%

## PLAN OPERATIVO ANUAL - POA 2019

Línea Base		
Año	META EN DATOS ABSOLUTOS	META EN DATOS RELATIVOS %
2013	2	6%
2014	2	5%
2015	24	9%
2016	36	18%
2017	12	6%

MEDIOS DE VERIFICACIÓN	
PROCEDENCIA DE LOS DATOS	GUIA CONCEPTUAL GPR, CONTROL INTERNO DEPARTAMENTO DE OPERACIONES, DEPARTAMENTO DE PLANIFICACION, POLITICAS GENERALES DE GOBIERNO 2016-2020, POLITICA NACIONAL DE DESARROLLO.
UNIDAD RESPONSABLE	UNIDAD DE CONSTRUCCION DE EDIFICIOS DEL ESTADO -UCEE-.
METODOLOGÍA DE RECOPIACIÓN	ANALISIS DE DOCUMENTACION DIGITAL DE REGISTROS EXISTENTES.

PLAN OPERATIVO MULTIANUAL			
PRODUCCIÓN ASOCIADA AL CUMPLIMIENTO DE LA META			
PRODUCTOS	INDICADORES	SUBPRODUCTOS	INDICADORES
CONSTRUCCION, AMPLIACION, REPOSICION, Y MEJORAMIENTO DE ESCUELAS DE PRE-PRIMARIA	INCREMENTO DE INFRAESTRUCTURA EDUCATIVA	REPOSICION DE ESCUELAS DE PREPRIMARIA	INCREMENTO DE INFRAESTRUCTURA EDUCATIVA
CONSTRUCCION, AMPLIACION, REPOSICION, Y MEJORAMIENTO DE ESCUELAS DE PRIMARIA	INCREMENTO DE INFRAESTRUCTURA EDUCATIVA	CONSTRUCCION DE ESCUELAS DE PRIMARIA	INCREMENTO DE INFRAESTRUCTURA EDUCATIVA
		AMPLIACION DE ESCUELAS DE PRIMARIA	
		REPOSICION DE ESCUELAS DE PRIMARIA	
		MEJORAMIENTO DE ESCUELAS DE PRIMARIA	
CONSTRUCCION, AMPLIACION, REPOSICION, Y MEJORAMIENTO DE ESTABLECIMIENTOS DE EDUCACION BASICA	INCREMENTO DE INFRAESTRUCTURA EDUCATIVA	REPOSICION DE ESTABLECIMIENTOS DE EDUCACION BASICA	INCREMENTO DE INFRAESTRUCTURA EDUCATIVA
		CONSTRUCCION DE ESTABLECIMIENTOS DE EDUCACION BASICA	
CONSTRUCCION, AMPLIACION, REPOSICION, Y MEJORAMIENTO DE ESTABLECIMIENTOS DE EDUCACION DIVERSIFICADA	INCREMENTO DE INFRAESTRUCTURA EDUCATIVA	CONSTRUCCION DE ESTABLECIMIENTOS DE EDUCACION DIVERSIFICADA	INCREMENTO DE INFRAESTRUCTURA EDUCATIVA
CONSTRUCCION ESCUELAS DE LA REFORMA	INCREMENTO DE INFRAESTRUCTURA EDUCATIVA	CONSTRUCCION ESCUELAS DE LA REFORMA	INCREMENTO DE INFRAESTRUCTURA EDUCATIVA
REPOSICION DE INFRAESTRUCTURA EDUCATIVA	INCREMENTO DE INFRAESTRUCTURA EDUCATIVA	REPOSICION DE ESCUELAS DE PRIMARIA	INCREMENTO DE INFRAESTRUCTURA EDUCATIVA
<b>NOTAS TÉCNICAS:</b>			
LOS PORCENTAJES INDICAN LA EJECUCIÓN DE METAS FISICAS ANUALES, YA QUE ESTA INSTITUCIÓN PROGRAMA CADA AÑO DISTINTAS OBRAS.			

### 9.2 INDICADOR DE INFRAESTRUCTURA DE SALUD

#### MATRIZ 15.1.2 FICHA DE INDICADOR

15. FICHA DE INDICADOR (SEGUIMIENTO)		DPSE-21
<b>NOMBRE DE LA INSTITUCIÓN: UNIDAD DE CONSTRUCCIÓN DE EDIFICIOS DEL ESTADO -UCEE-</b>		
<b>NOMBRE DEL INDICADOR</b>	INCREMENTO DE MEJORAMIENTO DE INFRAESTRUCTURA DE SALUD	
<b>CATEGORÍA DEL INDICADOR</b>	DE RESULTADO INSTITUCIONAL (INDICADOR DE DESEMPEÑO)	
<b>META DE LA POLÍTICA GENERAL DE GOBIERNO ASOCIADA</b>	PARA EL 2030 REDUCIR LA TASA DE MORTALIDAD MATERNA, A MENOS DE 70 POR CADA 100,000 NACIDOS VIVOS. PONER FIN A LA MUERTE DE RECIEN NACIDOS Y NIÑOS MENORES DE 5 AÑOS. PREVENCIÓN Y TRATAMIENTO DEL ABUSO DE SUSTANCIAS ADICTIVAS, INCLUIDO EL USO INDEBIDO DE ESTUPEFACIENTES, Y CONSUMO DE ALCOHOL.	
<b>POLÍTICA PÚBLICA ASOCIADA</b>	<b>SALUD Y BIENESTAR:</b> AL CONCENTRAR ESFUERZOS EN EL MEJORAMIENTO DE LA INFRAESTRUCTURA DE SALUD SE CONTRIBUIRÁ CON LA PROMOCIÓN DEL DESARROLLO INFANTIL, COMO UNA INVERSIÓN PÚBLICA EN EL CAPITAL HUMANO DEL PAÍS Y ASÍ PERMITIR EL PROGRESO ECONÓMICO Y SOCIAL. POR ESO, ESTE GOBIERNO SE ENFOCARÁ EN LAS ACCIONES ESTRATÉGICAS PARA OBTENER ESTE RESULTADO.	
<b>DESCRIPCIÓN DEL INDICADOR</b>	MIDE EL CUMPLIMIENTO DE LOS COMPROMISOS INSTITUCIONALES. ES DECIR, LA RELACION ENTRE LA CANTIDAD DE PRODUCTOS QUE SE PROGRAMÓ ENTREGAR Y LO QUE REALMENTE SE ENTREGÓ.	
<b>INTERPRETACIÓN</b>	EL NUMERADOR ES LA CANTIDAD DE EDIFICIOS EJECUTADOS O ENTREGADOS. EL DENOMINADOR ES LA DEMANDA PROGRAMADA DE EDIFICIOS, LA CUAL ES APROBADA ANUALMENTE POR ESTA UNIDAD, CON EL PROPOSITO DE CUMPLIR CON EL OBJETIVO OPERATIVO Y EL OBJETIVO ESTRATÉGICO DE LA INSTITUCIÓN, ESTABLECIDOS EN EL PLAN OPERATIVO ANUAL DE LA MISMA.	
<b>FÓRMULA DE CÁLCULO</b>	(EDIFICIOS ENTREGADOS ANUALMENTE / DEMANDA ANUAL DE EDIFICIOS) *100%	

ÁMBITO GEOGRÁFICO	NACIONAL	REGIONAL	DEPARTAMENTO	MUNICIPIO**
	X			
FRECUENCIA DE LA MEDICIÓN	MENSUAL	CUATRIMESTRAL	SEMESTRAL	ANUAL
				X

TENDENCIA DEL INDICADOR	2018	2019	2020	2021	2022	2023
AÑOS						
VALOR DEL INDICADOR EN DATOS ABSOLUTOS	2	5	8	11	15	15
VALOR DEL INDICADOR DATOS RELATIVOS %	9%	21%	33%	46%	50%	50%

## PLAN OPERATIVO ANUAL - POA 2019

<b>Línea Base</b>		
Año	META EN DATOS ABSOLUTOS	META EN DATOS RELATIVOS %
2013	0	0%
2014	0	0%
2015	0	0%
2016	0	0%
2017	0	0%

<b>MEDIOS DE VERIFICACIÓN</b>	
PROCEDENCIA DE LOS DATOS	GUIA CONCEPTUAL GPR, CONTROL INTERNO DEPARTAMENTO DE OPERACIONES, DEPARTAMENTO DE PLANIFICACION, POLITICAS GENERALES DE GOBIERNO 2016-2020, POLITICA NACIONAL DE DESARROLLO.
UNIDAD RESPONSABLE	UNIDAD DE CONSTRUCCION DE EDIFICIOS DEL ESTADO -UCEE-
METODOLOGÍA DE RECOPIACIÓN	ANALISIS DE DOCUMENTACION DIGITAL DE REGISTROS EXISTENTES.

PLAN OPERATIVO MULTIANUAL			
PRODUCCIÓN ASOCIADA AL CUMPLIMIENTO DE LA META			
PRODUCTOS	INDICADORES	SUBPRODUCTOS	INDICADORES
CONSTRUCCION, AMPLIACION Y MEJORAMIENTO DE EDIFICIOS DE SALUD	INCREMENTO DE MEJORAMIENTO DE INFRAESTRUCTURA DE SALUD	MEJORAMIENTO DE EDIFICIOS DE SALUD	INCREMENTO DE MEJORAMIENTO DE INFRAESTRUCTURA DE SALUD
<b>NOTAS TÉCNICAS:</b>			
LOS PORCENTAJES INDICAN LA EJECUCION DE METAS FISICAS ANUALES, YA QUE ESTA INSTITUCION PROGRAMA CADA AÑO DISTINTAS OBRAS.			

### 9.3 INDICADOR DE MOBILIARIO ESCOLAR

#### MATRIZ 15.1.3 FICHA DE INDICADOR

15. FICHA DE INDICADOR (SEGUIMIENTO)		DPSE-21
<b>NOMBRE DE LA INSTITUCIÓN:</b>		
<b>NOMBRE DEL INDICADOR</b>	INCREMENTO DE POBLACION BENEFICIADA CON MOBILIARIO ESCOLAR	
<b>CATEGORÍA DEL INDICADOR</b>	DE RESULTADO INSTITUCIONAL (INDICADOR DE DESEMPEÑO)	
<b>META DE LA POLÍTICA GENERAL DE GOBIERNO ASOCIADA</b>	PARA EL 2030 VELAR POR QUE TODAS LAS NIÑAS Y TODOS LOS NIÑOS TERMINEN LOS CICLOS DE LA ENSEÑANZA PRIMARIA Y SECUNDARIA, QUE HA DE SER GRATUITA, EQUITATIVA Y DE CALIDAD Y PRODUCIR RESULTADOS ESCOLARES PERTINENTES Y EFICACES. VELAR QUE TODAS LAS NIÑAS Y LOS NIÑOS, TENGAN ACCESO, A SERVICIOS DE ATENCION Y DESARROLLO EN LA PRIMERA INFANCIA, Y UNA ENSEÑANZA PREEESCOLAR DE CALIDAD, A FIN DE QUE ESTEN PREPARADOS PARA LA ENSEÑANZA PRIMARIA. ELIMINAR LAS DISPARIDADES DE GÉNERO EN LA EDUCACION Y GARANTIZAR EL ACCESO EN LAS CONDICIONES DE IGUALDAD DE LAS PERSONAS VULNERABLES, INCLUIDAS LAS PERSONAS CON DISCAPACIDAD, LOS PUEBLOS INDIGENAS, Y LOS NIÑOS EN SITUACIONES DE VULNERABILIDAD A TODOS LOS NIVELES DE LA ENSEÑANZA Y LA FORMACIÓN PROFESIONAL.	
<b>POLÍTICA PÚBLICA ASOCIADA</b>	<b>EDUCACION DE CALIDAD:</b> UNA DE LAS PRIORIDADES DE ESTE GOBIERNO ES EL DESARROLLO DE UNA EDUCACION DE CALIDAD EN EL SISTEMA ESCOLAR, REFLEJADA EN LOS APRENDIZAJES QUE PUEDEN DESARROLLAR LOS Y LAS NIÑAS, ADOLESCENTES Y JOVENES.	
<b>DESCRIPCIÓN DEL INDICADOR</b>	MIDE EL CUMPLIMIENTO DE LOS COMPROMISOS INSTITUCIONALES. ES DECIR, LA RELACION ENTRE LA CANTIDAD DE PRODUCTOS QUE SE PROGRAMO ENTREGAR Y LO QUE REALMENTE SE ENTREGO.	
<b>INTERPRETACIÓN</b>	EL NUMERADOR ES LA CANTIDAD DE POBLACION BENEFICIADA CON MOBILIARIO ESCOLAR, EL DENOMINADOR ES LA DEMANDA PROGRAMADA DE POBLACION A ATENDER, LA CUAL ES APROBADA ANUALMENTE POR ESTA UNIDAD, CON EL PROPOSITO DE CUMPLIR CON EL OBJETIVO OPERATIVO Y EL OBJETIVO ESTRATEGICO DE LA INSTITUCION, ESTABLECIDOS EN EL PLAN OPERATIVO ANUAL DE LA MISMA.	
<b>FÓRMULA DE CÁLCULO</b>	$(\text{POBLACIÓN BENEFICIADA ANUALMENTE} / \text{DEMANDA ANUAL DE POBLACIÓN A ATENDER}) * 100\%$	

ÁMBITO GEOGRÁFICO	NACIONAL	REGIONAL	DEPARTAMENTO	MUNICIPIO**
	X			
FRECUENCIA DE LA MEDICIÓN	MENSUAL	CUATRIMESTRAL	SEMESTRAL	ANUAL
				X

TENDENCIA DEL INDICADOR	2018	2019	2020	2021	2022	2023
AÑOS						
VALOR DEL INDICADOR EN DATOS ABSOLUTOS	23,252	5,644	8,000	10,000	13,300	14,448
VALOR DEL INDICADOR DATOS RELATIVOS %	100%	100%	100%	100%	100%	100%

## PLAN OPERATIVO ANUAL - POA 2019

<b>Línea Base</b>		
Año	META EN DATOS ABSOLUTOS	META EN DATOS RELATIVOS %
2013	0	0%
2014	0	0%
2015	4,561	41%
2016	0	0%
2017	4,770	43%

<b>MEDIOS DE VERIFICACIÓN</b>	
PROCEDENCIA DE LOS DATOS	GUIA CONCEPTUAL GPR, CONTROL INTERNO DEPARTAMENTO DE OPERACIONES, DEPARTAMENTO DE PLANIFICACION, UNIDAD COORDINADORA DEL PROGRAMA -UCP-, POLITICAS GENERALES DE GOBIERNO 2016-2020, POLITICA NACIONAL DE DESARROLLO.
UNIDAD RESPONSABLE	UNIDAD DE CONSTRUCCION DE EDIFICIOS DEL ESTADO -UCEE-
METODOLOGÍA DE RECOPIACIÓN	ANALISIS DE DOCUMENTACION DIGITAL DE REGISTROS EXISTENTES.

PLAN OPERATIVO MULTIANUAL			
PRODUCCIÓN ASOCIADA AL CUMPLIMIENTO DE LA META			
PRODUCTOS	INDICADORES	SUBPRODUCTOS	INDICADORES
DIRECCION Y COORDINACION	INCREMENTO DE POBLACION BENEFICIADA CON MOBILIARIO ESCOLAR	POBLACION ESTUDIANTIL BENEFICIADA CON EQUIPO EDUCACIONAL	INCREMENTO DE POBLACION BENEFICIADA CON MOBILIARIO ESCOLAR
<b>NOTAS TÉCNICAS:</b>			

LOS PORCENTAJES INDICAN LA EJECUCION DE METAS FISICAS ANUALES, YA QUE ESTA INSTITUCION PROGRAMA CADA AÑO DISTINTAS CANTIDADES DE BENEFICIARIOS Y UBICACIONES GEOGRAFICAS.

## PLAN OPERATIVO ANUAL - POA 2019

**MATRIZ 15.2 RESUMEN DE RESULTADO DE INDICADORES Y METAS**

RESUMEN DE RESULTADOS, INDICADORES Y METAS												
NOMBRE DE LA INSTITUCIÓN:		UNIDAD DE CONSTRUCCION DE EDIFICIOS DEL ESTADO -UCEE-										
VINCULACIÓN INSTITUCIONAL		RESULTADO INSTITUCIONAL				NOMBRE DEL INDICADOR	LINEA DE BASE *			FÓRMULA DE CÁLCULO	MAGNITUD DEL INDICADOR (META A ALCANZAR) 2019	
RESULTADO DE PAÍS	ODS	DESCRIPCIÓN DE RESULTADO	NIVEL DE RESULTADO				AÑO	DATO ABSOLUTO	DATO RELATIVO %		DATO ABSOLUTO	DATO RELATIVO
			FINAL	INTERMEDIO	INMEDIATO							
A LARGO PLAZO	GARANTIZAR UNA EDUCACION INCLUSIVA, EQUITATIVA Y DE CALIDAD Y PROMOVER OPORTUNIDADES DE APRENDIZAJE DURANTE TODA LA VIDA PARA TODOS.	PROPORCIONAR EDUCACION DE CALIDAD, INCLUSIVA E IGUALITARIA A TODOS LOS NIVELES: ENSEÑANZA PREESCOLAR, PRIMARIA, SECUNDARIA Y TERCARIA Y FORMACION TECNICA Y PROFESIONAL.	x			INCREMENTO DE INFRAESTRUCTURA EDUCATIVA	2013	2	6%	(ESTABLECIMIENTOS ENTREGADOS ANUALMENTE / DEMANDA ANUAL DE ESTABLECIMIENTOS) *100%	46	65%
			x				2014	2	5%			
			x				2015	24	9%			
			x				2016	36	18%			
			x				2017	12	6%			
A LARGO PLAZO	GARANTIZAR UNA VIDA SANA Y PROMOVER EL BIENESTAR PARA TODOS EN TODAS LAS EDADES.	ACELERAR LOS PROGRESOS CONSEGUIDOS HASTA LA FECHA EN LA REDUCCION DE LA MORTALIDAD NEONATAL, INFANTIL Y MATERNA.	x			INCREMENTO DE MEJORAMIENTO DE INFRAESTRUCTURA DE SALUD	2013	0	0%	(EDIFICIOS ENTREGADOS ANUALMENTE / DEMANDA ANUAL DE EDIFICIOS) *100%	5	21%
			x				2014	0	0%			
			x				2015	0	0%			
			x				2016	0	0%			
			x				2017	0	0%			
A LARGO PLAZO	GARANTIZAR UNA EDUCACION INCLUSIVA, EQUITATIVA Y DE CALIDAD Y PROMOVER OPORTUNIDADES DE APRENDIZAJE DURANTE TODA LA VIDA PARA TODOS.	PROPORCIONAR EDUCACION DE CALIDAD, INCLUSIVA E IGUALITARIA A TODOS LOS NIVELES: ENSEÑANZA PREESCOLAR, PRIMARIA, SECUNDARIA Y TERCARIA Y FORMACION TECNICA Y PROFESIONAL.	x			INCREMENTO DE POBLACION BENEFICIADA CON MOBILIARIO ESCOLAR	2013	0	0%	(POBLACION BENEFICIADA ANUALMENTE / DEMANDA ANUAL DE POBLACION A ATENDER) *100%	5,644	100%
			x				2014	0	0%			
			x				2015	4,561	41%			
			x				2016	0	0%			
			x				2017	4,770	43%			
Nota:	*Linea de Base: Dato de comparación con el que cuenta la institución, puede ser como mínimo uno o dos años antes de la formulación. Debe presentarse en datos absolutos.											

## PLAN OPERATIVO ANUAL - POA 2019

### MATRIZ 15.3 FICHA DE SEGUIMIENTO MULTIANUAL

FICHA DE SEGUIMIENTO MULTIANUAL																													
NOMBRE DE LA INSTITUCIÓN:		UNIDAD DE CONSTRUCCION DE EDIFICIOS DEL ESTADO -UCEE-																											
SEGUIMIENTO A NIVEL MULTIANUAL DEL RESULTADO																													
RESULTADO (ESTRATEGICO Y/O INSTITUCIONAL)	INDICADOR DE RESULTADO (DESCRIPCION)	FÓRMULA DEL INDICADOR (DESCRIPCION)	INDICADORES DE RESULTADO																										
			LINEA DE BASE			2018			2019			2020			2021			2022			2023								
			META		META		META		META		META		META		META		META		META										
AÑO		DATOS ABSOLUTOS		DATOS RELATIVOS		DATOS ABSOLUTOS		DATOS RELATIVOS		EJECUTADA		DATOS ABSOLUTOS		DATOS RELATIVOS		EJECUTADA		DATOS ABSOLUTOS		DATOS RELATIVOS		EJECUTADA		DATOS ABSOLUTOS		DATOS RELATIVOS		EJECUTADA	
GARANTIZAR UNA EDUCACION INCLUSIVA, EQUITATIVA Y DE CALIDAD Y PROMOVER OPORTUNIDADES DE APRENDIZAJE DURANTE TODA LA VIDA PARA TODOS.	PROPORCIONAR EDUCACION DE CALIDAD, INCLUSIVA E IGUALITARIA A TODOS LOS NIVELES: ENSEÑANZA PREESCOLAR, PRIMARIA, SECUNDARIA Y TERCARIA Y FORMACION TECNICA Y PROFESIONAL.	(ESTABLECIMIENTOS ENTREGADOS ANUALMENTE / DEMANDA ANUAL DE ESTABLECIMIENTOS) *100%	2013	2	6%	24	14%	100%	46	65%	0%	25	35%	0%	45	38%	0%	50	40%	0%	60	46%	0%						
			2014	2	5%																								
			2015	24	9%																								
			2016	36	18%																								
			2017	12	6%																								
2013	0	0%	2	9%	0%	5	21%	0%	8	35%	0%	11	46%	0%	15	50%	0%	15	50%	0%									
2014	0	0%																											
2015	0	0%																											
2016	0	0%																											
2017	0	0%																											
2013	0	0%	23,252	100%	100%	5,644	100%	0%	8,000	100%	0%	10,000	100%	0%	13,300	100%	0%	14,448	100%	0%									
2014	0	0%																											
2015	4,561	41%																											
2016	0	0%																											
2017	4,770	43%																											

SEGUIMIENTO A NIVEL MULTIANUAL DE LOS PRODUCTOS																							
PRODUCTOS	UNIDAD DE MEDIDA	INDICADOR DE PRODUCTO Y FORMULA	INDICADORES DE PRODUCTO																				
			LINEA DE BASE		2018			2019			2020			2021			2022			2023			
			META		META		META		META		META		META		META		META		META				
AÑO		DATOS ABSOLUTOS		DATOS RELATIVOS		DATOS ABSOLUTOS		DATOS RELATIVOS		EJECUTADA		DATOS ABSOLUTOS		DATOS RELATIVOS		EJECUTADA		DATOS ABSOLUTOS		DATOS RELATIVOS		EJECUTADA	
1. CONSTRUCCION, AMPLIACION, REPOSICION, Y MEJORAMIENTO DE ESCUELAS DE PRE-PRIMARIA. 2. CONSTRUCCION, AMPLIACION, REPOSICION, Y MEJORAMIENTO DE ESCUELAS DE PRIMARIA. 3. CONSTRUCCION, AMPLIACION, REPOSICION, Y MEJORAMIENTO DE ESTABLECIMIENTOS DE EDUCACION BASICA. 4. CONSTRUCCION, AMPLIACION, REPOSICION, Y MEJORAMIENTO DE ESTABLECIMIENTOS DE EDUCACION DIVERSIFICADA. 5. CONSTRUCCION ESCUELAS DE LA REFORMA. 6. REPOSICION DE INFRAESTRUCTURA EDUCATIVA.	ESTABLECIMIENTO	(ESTABLECIMIENTOS ENTREGADOS ANUALMENTE / DEMANDA ANUAL DE ESTABLECIMIENTOS) *100%	2013	2	6%	24	14%	100%	46	65%	0%	25	35%	0%	45	38%	0%	50	40%	0%	60	46%	0%
			2014	2	5%																		
			2015	24	9%																		
			2016	36	18%																		
			2017	12	6%																		
2013	0	0%	2	9%	0%	5	21%	0%	8	35%	0%	11	46%	0%	15	50%	0%	15	50%	0%			
2014	0	0%																					
2015	0	0%																					
2016	0	0%																					
2017	0	0%																					
2013	0	0%	23,252	100%	100%	5,644	100%	0%	8,000	100%	0%	10,000	100%	0%	13,300	100%	0%	14,448	100%	0%			
2014	0	0%																					
2015	4,561	41%																					
2016	0	0%																					
2017	4,770	43%																					



## 10. ANEXOS

### SENTENCIAS JUDICIALES

Identificación del Expediente	Naturaleza del proceso legal o litigio	Status del Proceso	Monto del reclamo en Quetzales	Total	Respuesta de la administración	Evaluación estimada del resultado	Observaciones
Julio Cesar Velázquez Pelnado Ordinario Nro. 01173-2015-3301 oficial 1ro.	Juicio Ordinario Laboral	<b>Estado del juicio:</b> -Sentencia 20 de Julio del 2016: SIN LUGAR LA DEMANDA ORDINARIA LABORAL. -El demandante Interpuso Recurso de Apelación, está pendiente que se dicte sentencia.	Salarios y prestaciones dejadas de percibir sobre la base de Q5,582.00.	Q 5,582.00	Contesta la demanda en sentido negativo	Se considera que la demanda será declarada sin lugar	El señor Julio Cesar Velázquez declaró que en su petición procesal solicita la reinstalación en el puesto del cual fue separado. El monto se establecerá en caso el trabajador sea reinstalado.
Ileana Maribel Loarca Barrios Ordinario Nro. 01173-2016-552 oficial 2do.	Juicio Ordinario Laboral	<b>Estado del juicio:</b> -Sentencia de fecha 29 de Julio de 2016: declara sin lugar la demanda ordinaria -La demandante Interpuso recurso de apelación, está pendiente que se dicte sentencia.	Salarios y prestaciones dejadas de percibir sobre la base de Q2,269.00	Q 2,269.00	Se contestó la demanda en sentido negativo	Se considera que la demanda será declarada sin lugar	La señora Ileana Maribel Loarca Barrios declaró que en su petición procesal solicita la nulidad de despido y consecuentemente se declare la reinstalación, el pago de salarios caídos, bonificaciones y prestaciones dejadas de percibir hasta la reinstalación.
Levy Francisco Hurtante González Ordinario Nro. 01173-2016-06830 oficial 2do.	Juicio Ordinario Laboral	<b>Estado del juicio:</b> -Sentencia 10 de agosto del 2017: CON LUGAR LA DEMANDA ORDINARIA LABORAL, -Procuraduría General de la Nación Interpuso: RECURSO DE APELACIÓN el 8 de septiembre del 2017 en contra de la sentencia.	Q491,595-55	Q491,595-55	Se contestó la demanda en sentido negativo	Se considera que se confirmará la sentencia de primera instancia	
José Antonio Fuentes López Ordinario Nro. 01173-2016-06881 oficial 1ro.	Juicio Ordinario Laboral	<b>Estado del juicio:</b> Pendiente dictar sentencia.	Q581,234-58	Q581,234-58	Se contestó la demanda en sentido negativo	Se considera que se confirmará la sentencia de primera instancia	
Sandra Yadira Agustín Salazar de Pérez Ordinario Nro. 01173-2016-6925 oficial 2do.	Juicio Ordinario Laboral	<b>Estado del juicio:</b> Sentencia 4 de agosto 2017: CON LUGAR LA DEMANDA LABORAL -Procuraduría General de la Nación Interpuso: Recurso de Apelación Parcial en contra del numeral romano I) de dicho fallo de fecha 4 de septiembre del 2017.	Q213,856.62	Q213,856.62	Se contestó la demanda en sentido negativo	Se considera que se confirmará la sentencia de primera instancia	
Marlon Oliverio Cabrera Sánchez Ordinario Nro. 01173-2016-6958 oficial 1ro.	Juicio Ordinario Laboral	<b>Estado del juicio:</b> -Excepciones Perentorias Interpuestas por la parte demandada el 6 de febrero 2017 -Sentencia 8 de marzo del 2017: DECLARA SIN LUGAR LA DEMANDA ORDINARIA LABORAL.	Q493,963-47	Q493,963-47	Se contestó la demanda en sentido negativo	Se considera que se confirmará la sentencia de primera instancia	
Miguel Ángel Alvarado Samayoa Ordinario No. 01173-2016-08671 oficial 2do.	Juicio Ordinario Laboral	<b>Estado del juicio:</b> -Sentencia 30 de marzo del 2017: SIN LUGAR LA DEMANDA ORDINARIA LABORAL, -El demandado Interpone: RECURSO DE APELACIÓN el 23 de mayo del 2017.	Q553,530-82	Q553,530-82	Se contestó la demanda en sentido negativo	Se considera que se confirmará la sentencia de primera instancia	
Erick Ivan González Flores Ordinario Nro. 01173-2016-9656 oficial 1ro.	Juicio Ordinario Laboral	<b>Estado del juicio:</b> -La parte actora presentaron pliego de oposiciones mediante informe de fecha 28 de Julio del 2017 -Procuraduría General de la Nación responde al pliego de oposiciones de fecha 7 de septiembre del 2017.	Q649,834-47	Q649,834-47	Se contestó la demanda en sentido negativo	Se considera que se confirmará la sentencia de primera instancia	
Jorge Danilo González Moscoso Ordinario Nro. 01173-2016-7070 oficial 1ro.	Juicio Ordinario Laboral	<b>Estado del juicio:</b> -El día 12 de octubre fue la audiencia de la reconvencción.	Q1,005,218-49	Q1,005,218-49	Se contestó la demanda en sentido negativo	Se considera que se confirmará la sentencia de primera instancia	
Carme Patricia Paz Balteron De Lucas Ordinario Nro. 01173-2016-11060 oficial 1ro.	Juicio Ordinario Laboral	<b>Estado del juicio:</b> Pendiente dictar sentencia.	Q1,542,516-67	Q 1,542,516-67	Se contestó la demanda en sentido negativo	Se considera que se confirmará la sentencia de primera instancia	
Oscar Fernando Mendoza Rivera Ordinario Nro. 01173-2017-10889 Oficial 1ro.	Juicio Ordinario Laboral	<b>Estado del juicio:</b> Se señaló audiencia para comparecer a las partes a Juicio Oral el día 03 de enero del 2018.	Q1,001,223-29	Q 1,001,223-29	Se contestará la demanda en sentido negativo	Se considera que se confirmará la sentencia de primera instancia	
William Rodolfo Girón Par Ordinario Nro. 01173-2014-06819 Oficial 2do.	Juicio Ordinario Laboral	<b>Estado del juicio:</b> -Se señala audiencia para comparecer a Juicio Oral con sus respectivos medios de prueba el día 05 de marzo del 2018.	Q869,583-30	Q 869,583-30	Se contestará la demanda en sentido negativo	Se considera que se confirmará la sentencia de primera instancia	
				Q 3,421,174-26			

### MEMORIA DE CÁLCULO INDICADORES

Formula del indicador: (indicador de Desempeño) a nivel institucional

**Productos Ejecutados/ Productos Programados \* k**

- INDICADORES DE INFRAESTRUCTURA EDUCATIVA**

PROYECTOS DE INVERSIÓN			
AÑO	DEMANDA ANUAL DE ESTABLECIMIENTOS (REPROGRAMADOS y/o-POA-)	PROYECTOS ENTREGADOS/ DATOS ABSOLUTOS (Depto. Operaciones)	DATOS RELATIVOS
2013	33	2	6%
2014	38	2	5%
2015	268	24	9%
2016	196	36	18%
2017	209	12	6%
2018	167	24	14%
2019	71	46	65%
2020	71	25	35%
2021	119	45	38%
2022	125	50	40%
2023	130	60	46%

Formula: (Establecimientos Entregados Anualmente / Demanda Anual de Establecimientos) \*100%

**Año 2013:**  $(2/33)*100\% = 6\%$

**Año 2014:**  $(2/38)*100\% = 5\%$

**Año 2015:**  $(24/268)*100\% = 9\%$

**Año 2016:**  $(36/196)*100\% = 18\%$

**Año 2017:**  $(12/209)*100\% = 6\%$

**Año 2018:**  $(24/167)*100\% = 14\%$

**Año 2019:**  $(46/71)*100\% = 65\%$

**Año 2020:**  $(25/71)*100\% = 35\%$

**Año 2021:**  $(45/119)*100\% = 38\%$

**Año 2022:**  $(50/125)*100\% = 40\%$

**Año 2023:**  $(60/130)*100\% = 46\%$

## PLAN OPERATIVO ANUAL - POA 2019

- INDICADORES DE INFRAESTRUCTURA DE SALUD**

PROYECTOS DE SALUD			
AÑO	DEMANDA ANUAL DE EDIFICIOS (REPROGRAMADOS y/o-POA-)	PROYECTOS ENTREGADO/ DATOS ABSOLUTOS (Depto. Operaciones)	DATOS RELATIVOS
2013	0	0	0%
2014	0	0	0%
2015	0	0	0%
2016	0	0	0%
2017	22	0	0%
2018	22	2	9%
2019	24	5	21%
2020	24	8	33%
2021	24	11	46%
2022	30	15	50%
2023	30	15	50%

Formula: (Edificios Entregados Anualmente / Demanda Anual de Edificios) \*100%

**Año 2013:**  $(0/0)*100\% = 0\%$   
**Año 2014:**  $(0/0)*100\% = 0\%$   
**Año 2015:**  $(0/0)*100\% = 0\%$   
**Año 2016:**  $(0/0)*100\% = 0\%$   
**Año 2017:**  $(0/22)*100\% = 0\%$   
**Año 2018:**  $(2/22)*100\% = 9\%$   
**Año 2019:**  $(5/24)*100\% = 21\%$   
**Año 2020:**  $(8/24)*100\% = 33\%$   
**Año 2021:**  $(11/24)*100\% = 46\%$   
**Año 2022:**  $(15/30)*100\% = 50\%$   
**Año 2023:**  $(15/30)*100\% = 50\%$

## PLAN OPERATIVO ANUAL - POA 2019

### • INDICADORES DE MOBILIARIO ESCOLAR

MOBILIARIO ESCOLAR			
AÑO	DEMANDA ANUAL DE PERSONAS A BENEFICIAR (REPROGRAMADOS y/o-POA-)	PERSONAS BENEFICIADAS/ DATOS ABSOLUTOS (Depto. Operaciones/UCP)	DATOS RELATIVOS
2013	2,305	0	0%
2014	0	0	0%
2015	11,000	4,561	41%
2016	11,111	0	0%
2017	11,112	4,770	43%
2018	23,252	23,252	100%
2019	5,644	5,644	100%
2020	8,000	8,000	100%
2021	10,000	10,000	100%
2022	13,300	13,300	100%
2023	14,448	14,448	100%

Formula: (Edificios Entregados Anualmente / Demanda Anual de Edificios) \*100%

**Año 2013:**  $(0/2,305)*100\% = 0\%$

**Año 2014:**  $(0/0)*100\% = 0\%$

**Año 2015:**  $(4,561 / 11,000)*100\% = 41\%$

**Año 2016:**  $(0/11,000)*100\% = 0\%$

**Año 2017:**  $(4,770 / 11,112)*100\% = 43\%$

**Año 2018:**  $(23,252 / 23,252)*100\% = 100\%$

**Año 2019:**  $(5,644/5,644)*100\% = 100\%$

**Año 2020:**  $(8,000/8,000)*100\% = 100\%$

**Año 2021:**  $(10,000/10,000)*100\% = 100\%$

**Año 2022:**  $(13,300/13,300)*100\% = 100\%$

**Año 2023:**  $(14,448/14,448)*100\% = 100\%$

### 11. FUENTES

- Plan Nacional de Desarrollo.
- Política General de Gobierno 2016-2020.
- Guía Conceptual Gestión por Resultados. Ministerio de Finanzas Públicas. Secretaría de Planificación y Programación de la Presidencia. Enero 2013.
- Plan Estratégico Institucional. Ministerio de Comunicaciones, Infraestructura y Vivienda. 2016-2021.
- Matrices adjuntas (se brindarán en formato electrónico).